


# PREFEITURA MUNICIPAL DE BARRA DO JACARÉ ESTADO DO PARANÁ

CNPJ/MF 76.407.568/0001-93, Rua Rui Barbosa n.º 96 Centro, Fone/Fax 0xx 43-35371212 – CEP 86.385-000

|   |  |   |          |          |          |          |          |          |          |
|---|--|---|----------|----------|----------|----------|----------|----------|----------|
| 2 | 130X70X65 CM, TENSÃO 127V, BEBEDOURO EQUIPADO COM 1 TORNEIRA GELADAS E 1 NATURAL(TODOS OS TIPOS DE COPOS)  | 2 | 1.599,00 | 1.599,90 | 1.486,26 | 1.521,72 | 1.286,00 | 1.498,57 | 2.997,14 |
| 4 | FRIGOBAR<br>Compacto e econômico <i>2 ANS</i><br>Capacidade 76 litros<br>Classe "A" em eficiência energética<br>Sistema de refrigeração com compressor<br>Controle de temperatura com ajustes Mínimo, Médio e Máximo de 0 a 10°C<br>Compartimento extra frio com temperatura de 0 a -5°C<br>Compartimentos para armazenamento para latas e garrafas<br>Prateleiras removíveis<br>Pés com regulagem ajustável<br>Porta Reversível<br>Degelo Manual<br>Sem iluminação interna<br>Puxador plástico<br>Gás refrigerante R600 - Livre de cfc<br>Disponível em 127V e 220V |   |          |          |          |          |          |          |          |

*58*




**PREFEITURA MUNICIPAL DE BARRA DO JACARÉ**  
**ESTADO DO PARANÁ**

CNPJ/MF 76.407.568/0001-93, Rua Rui Barbosa n.º 96 Centro, Fone/Fax 0xx 43-35371212 – CEP 86.385-000

|   |   |   |   |          |          |          |          |          |   |   |          |          |
|---|---|---|---|----------|----------|----------|----------|----------|---|---|----------|----------|
| 2 | 5 |   | 8 | 249,00   | 169,90   | 126,99   | 220,40   | 129,93   | — | — | 179,24   | 1.433,92 |
|   |   | SUPORE DE PAREDE PARA TV<br>permite que a movimentação seja feita para trás, para frente e para os lados, com giro horizontal de até 180 graus e inclinação de até 15 graus.<br>Ele pode ser utilizado com 21" a 21,2" televisores LED, LCD, Plasma e 3D, além de suportar até 40 kg. |   |          |          |          |          |          |   |   |          |          |
| 2 | 6 |   | 5 | 999,00   | 959,90   | 988,18   | 965,84   | 914,80   | — | — | 965,54   | 4.827,70 |
|   |   | BEBEDOURO FR600 FILTRO COMERCIAL 2,18L volume interno capacidade de fornecimento de água gelada de 1,24 l/h, temperatura de resfriamento 10°C vazão máxima de 60 l/h refrigeração compressor com termostato regulável externo inibe proliferação de micro-organismos. 21813           |   |          |          |          |          |          |   |   |          |          |
| 2 | 7 |   | 1 | 2.899,00 | 3.129,90 | 2.872,99 | 2.623,68 | 3.148,00 | — | — | 2.934,71 | 2.934,71 |
|   |   | FOGÃO INDUSTRIAL<br>- Quadro monobloco com as bocas estampadas em uma só chapa, evitando soldas e acumulo de resíduos; 214114<br>- Baixa pressão;<br>- 3 Queimadores duplos   3 queimadores simples;<br>- Registro regulador de gás, confeccionado em latão duro niquelado e cromado; |   |          |          |          |          |          |   |   |          |          |

598



# PREFEITURA MUNICIPAL DE BARRA DO JACARÉ ESTADO DO PARANÁ

CNPJ/MF 76.407.568/0001-93, Rua Rui Barbosa n.º 96 Centro, Fone/Fax 0xx 43-35371212 – CEP 86.385-000

|  |  |  |  |  |
|--|--|--|--|--|
| <ul style="list-style-type: none"><li>- Tubo distribuidor de gás, confeccionado em liga especial de durabilidade polido de 1;</li><li>- Queimadores e grelhas fundidos em alta temperatura, atingindo alto padrão de dureza;</li><li>- Modulável e desmontável;</li><li>- Fornos com laterais e porta em aço inox;</li><li>- Podem ser fabricados em ferro com pintura eletrolítica, em aco inox 430 ou em aco inox 304;</li><li>- Forno com capacidade para 135 litros.</li><li>- Perfil: 6,5 cm;</li><li>- Queimadores duplos com consumo de 600 gr/h;</li><li>- Queimadores simples com consumo de 300 gr/h;</li><li>- Temperatura de trabalho: 0 a 280° C;</li><li>- Medida interna do forno de 89 x 58 x 27 cm;</li><li>- Consumo do Forno: 800 gr/h;</li><li>- Consumo(GLP): 3.500 gr/h;</li><li>- Dimensões (AxLxP): 85 x 108 x 81 cm;</li><li>- Peso: kg</li></ul> |  |  |  |  |
|--|--|--|--|--|




**PREFEITURA MUNICIPAL DE BARRA DO JACARÉ**  
**ESTADO DO PARANÁ**

CNPJ/MF 76.407.568/0001-93, Rua Rui Barbosa n.º 96 Centro, Fone/Fax 0xx 43-35371212 – CEP 86.385-000

|   |  |    |            |        |        |        |        |   |   |        |          |
|---|--|----|------------|--------|--------|--------|--------|---|---|--------|----------|
| 2 | INFLADOR DE BALÕES 2 BICOS<br>PROFISSIONAL COM<br>TEMPORIZADOR - BÔNUS<br>INFLADORES. ESSE INFLADOR<br>DE 2 BICOS CONTA COM MOTOR<br>DE 1000W INFLANDO DESDE OS<br>TRADICIONAIS DE 7 POLEGADAS<br>ATÉ OS 260 (BALÕES CANUDOS),<br>COM ELE É POSSÍVEL INFLAR<br>BALÕES<br>PLASBOL/METALIZADOS.<br>INFORMAÇÕES TÉCNICAS<br>MODELO: IB-02 POP<br>TEMPORIZADOR:<br>VOLTAGEM: 110V<br>POTÊNCIA: 1000W<br>CABO DE ENERGIA DE 2M<br>ACOMPANHA 1 BICO VERDE E 1<br>ACIONADOR DE PEDAL. ALTURA:<br>20CM. DIÂMETRO: 15CM | 2  | 549,0<br>0 | 789,90 | 421,78 | 493,99 | 195,00 | — | — | 489,93 | 979,86   |
| 2 | CADEIRA EXECUTIVA GIRATÓRIA<br>COM REGULAGEM DE ALTURA,<br>COM BRAÇOS Assento e encosto<br>em espuma injetada de alta<br>densidade, Cadeira ergonômica<br>100% nacional com todas as<br>exigências da norma NR17, Braços<br>com regulagem altura, Regulagem  | 13 | 643,0<br>0 | 529,00 | 379,02 | 499,41 | 624,99 | — | — | 535,08 | 6.956,04 |
| 8 |  |    |            |        |        |        |        |   |   |        |          |

518425



# PREFEITURA MUNICIPAL DE BARRA DO JACARÉ ESTADO DO PARANÁ

CNP/JMF 76.407.568/0001-93, Rua Rui Barbosa nº. 96 Centro, Fone/Fax 0xx 43-35371212 – CEP 86.385-000

|        |        |            |        |        |        |        |  |  |  |  |  |  |  |  |  |  |  |  |        |           |
|--------|--------|------------|--------|--------|--------|--------|--|--|--|--|--|--|--|--|--|--|--|--|--------|-----------|
|        |        |            |        |        |        |        |  |  |  |  |  |  |  |  |  |  |  |  | 211,89 | 9.958,83  |
|        | 47     | 277,0<br>0 | 230,00 | 132,97 | 199,99 | 219,50 |  |  |  |  |  |  |  |  |  |  |  |  |        |           |
|        |        |            |        |        |        |        |  |  |  |  |  |  |  |  |  |  |  |  |        |           |
|        | 22     | 555,0<br>0 | 517,00 | 499,90 | 499,90 | 618,80 |  |  |  |  |  |  |  |  |  |  |  |  | 538,12 | 11.838,64 |
| 3<br>0 |        |            |        |        |        |        |  |  |  |  |  |  |  |  |  |  |  |  |        |           |
|        | 3<br>1 |            |        |        |        |        |  |  |  |  |  |  |  |  |  |  |  |  |        |           |

de altura do assento e encosto, Suporta até 120 kg, cor preta.  
 CADEIRA DE ESCRITÓRIO, SECRETÁRIA FIXA PRETA, BASE FEITA EM AÇO COM PINTURA ELETROSTÁTICA, TEM O ASSENTO E ENCOSTO PREENCHIDOS COM ESPUMA LAMINADA E O REVESTIMENTO EM CORANO, SENDO ÓTIMO PARA ACOMPANHAR A MESA OU PARA DEIXAR NA RECEPÇÃO, PRÁTICA E CONFORTÁVEL. DIMENSÃO MÍNIMA -80CM ALTURA X 60CM LARGURA X 60 CM PROFUNDIDADE.  
 Cadeira Giratória Carenada Braço Regulável Presidente Cadeira modelo Presidente ideal para o seu escritório ou home office. Possui uma estrutura resistente e ergonômica. Rodízios em PP (Polipropileno), capa na estrela, pistão à gás, espuma injetada, braços reguláveis e seu acabamento é em tecido J. Serrano na cor preta.  
 Cadeira Giratória Modelo Presidente.

21/6/8





# PREFEITURA MUNICIPAL DE BARRA DO JACARÉ ESTADO DO PARANÁ

CNP/JMF 76.407.568/0001-93, Rua Rui Barbosa n.º 96 Centro, Fone/Fax 0xx 43-35371212 – CEP 86.385-000

|   |   |   |        |        |        |        |        |   |   |        |          |
|---|---|---|--------|--------|--------|--------|--------|---|---|--------|----------|
|   | versátil de fácil limpeza, suporta até 30 kg distribuídos, quadrada 4 lugares com pés plásticos. medidas: 74cm (altura) x 79cm (largura) x 79cm (profundidade). | 5 | 329,00 | 419,00 | 399,00 | 379,90 | 393,50 | — | — | 384,08 | 1.920,4  |
| 3 | ARMÁRIO PARA COZINHA AÉREO  |   |        |        |        |        |        |   |   |        |          |
| 4 | 3 PORTAS EM AÇO, COR BRANCO ALTURA 55CM, LARGURA 120CM, PROFUNDIDADE 28CM.  |   |        |        |        |        |        |   |   |        |          |
| 3 | ARMÁRIO AÉREO PARA BANHEIRO 2 PORTAS EM AÇO OU ALUMÍNIO ALTURA 58 CM, LARGURA 70 CM, PROFUNDIDADE 32 CM, COM ESPELHO  | 6 | 179,00 | 289,00 | 243,52 | 369,90 | 279,90 | — | — | 272,26 | 1.633,56 |
| 3 | CONJUNTO DE MESA COM 4 CADEIRAS- estrutura em aço, com tampo de granito.  | 3 | 580,00 | 489,00 | 659,90 | 528,94 | 698,99 | — | — | 591,36 | 1.774,08 |
| 6 | Dimensões da Mesa: Largura 0,58m; Altura 0,75m; Profundidade 0,98m.<br>Dimensões da Cadeira: Largura 0,43m; Altura 0,77m; Profundidade 0,43m                    |   |        |        |        |        |        |   |   |        |          |




# PREFEITURA MUNICIPAL DE BARRA DO JACARÉ ESTADO DO PARANÁ

CNPJ/MF 76.407.568/0001-93, Rua Rui Barbosa nº. 96 Centro, Fone/Fax 0xx 43-35371212 – CEP 86.385-000

|   |   |    |          |          |          |          |          |   |   |          |           |
|---|---|----|----------|----------|----------|----------|----------|---|---|----------|-----------|
| 3 | ARQUIVO DE AÇO 4 GAVETAS, AÇO QUALIDADE E PROCEDÊNCIA, EM CHAPA DE AÇO #26. POSSUI 4 GAVETAS, DISPÕE DE SISTEMA DE FECHADURA DE MIOLO, AS GAVETAS FUNCIONAM EM SISTEMA DE DESLIZAMENTO POR PATINS DE NYLON COM CAPACIDADE DE 10 KG POR GAVETA UNIFORMEMENTE DISTRIBUIDO. SUBMETIDO A PRÉ TRATAMENTO COM NANOTECNOLOGIA E PINTURA ELETROTÁTICA, EM LINHA AUTOMATIZADA E CONTINUA COM TINTA EM PÓ. DIMENSÕES: 218x241<br>ALTURA:0,46;<br>PROFUNDIDADE:0,49; CHAPA 26, CAPACIDADE POR GAVETA:10KG. | 5  | 689,00   | 759,00   | 835,00   | 1.499,90 | 701,67   | — | — | 896,91   | 4.484,55  |
| 3 | O ARQUIVO DEVERÁ SER FORNECIDO COM DUAS CHAVES.   | 23 | 1.989,00 | 2.159,00 | 2.498,10 | 1.989,00 | 1.558,99 | — | — | 2.038,81 | 46.892,63 |
| 8 | ARMÁRIO METÁLICO MULTI-USO. MODELO: PA-120#26. CORPO E PRATELEIRAS: CHAPA#26 – 0,45 MM. MEDIDA TOTAL: ALT. 1,98M X LARG. 1,20 M X PROF. 0,45CM. 244,25<br>CONTENDO QUATRO   |    |          |          |          |          |          |   |   |          |           |






# PREFEITURA MUNICIPAL DE BARRA DO JACARÉ ESTADO DO PARANÁ

CNPJ/MF 76.407.568/0001-93, Rua Rui Barbosa n.º 96 Centro, Fone/Fax 0xx 43-35371212 – CEP 86.385-000


|        |  |       |   |          |          |          |          |          |          |          |
|--------|--|-------|---|----------|----------|----------|----------|----------|----------|----------|
| 3<br>9 | PRATELEIRAS COM REFORÇO ÔMEGA. FECHADURA TIPO YALE. DOBRADIÇAS COM PINO ZINCADO. PORTAS DE ABRIR. COM PÉS FIXOS. PINTURA EM EPÓXI-PÓ, NA COR CINZA. ESPECIFICAÇÕES DE CHAPA E ACABAMENTO: ARMÁRIO DE AÇO PRODUZIDO EM CHAPA DE AÇO TRATADA COM ANTIFERRUGINOSO POR FOSFATIZAÇÃO E PINTURA EPÓXI-PÓ POR PROCESSO ELETROSTÁTICO. PRATELEIRAS: FABRICADAS COM 3ª DOBRA E REFORÇO DE ÔMEGA DE FUNDO, PROPORCIONANDO MAIOR RESISTÊNCIA E SUSTENTAÇÃO. |       | 4 | 2.160,00 | 2.329,90 | 1.751,49 | 1.745,99 | 2.100,00 | 2.017,47 | 8.069,88 |
| 4<br>0 | MESA PARA REUNIÃO COM TAMPO RETANGULAR MEDIDA: LARG. 3,00M X PROF. 1,10M X ALT. 0,74CM MDP   | 24826 |   |          |          |          |          |          |          |          |



# PREFEITURA MUNICIPAL DE BARRA DO JACARÉ ESTADO DO PARANÁ

CNP/JMF 76.407.568/0001-93, Rua Rui Barbosa n.º 96 Centro, Fone/Fax 0xx 43-35371212 – CEP 86.385-000

|   |   |  |   |        |        |        |        |        |   |   |        |          |
|---|---|--|---|--------|--------|--------|--------|--------|---|---|--------|----------|
| 4 | 1 | Armário De Cozinha Simples, Dimensões da prateleira aproximadamente: Largura 1,10M; Profundidade 0,45M; Altura 2,00M. Armário com 5 ou 6 Portas e 1 ou 2 gaveta. Puxador em EPS. Gavetas com corrediças telescópicas. 1 nicho pequeno e longo para canecas. 2 nichos superiores. KIT COZINHA | 4 | 450,00 | 615,00 | 615,70 | 759,00 | 962,00 | — | — | 680,34 | 2.721,36 |
| 4 | 2 | MESA PARA COMPUTADOR PRODUZIDO COM MATERIAIS DE ALTA QUALIDADE EM MDP BP OU EUCAPRINT 15 MM COM ACABAMENTO NO TAMPO COM PERFIL EM PVC. COMPOSTO POR: MESA: 1,00 X 0,60 X 0,75 (CM) (LARG. X PROFD. X ALT.) COM 2 GAVETAS, SISTEMA DE FECHADURA DE MIOLO E ESPAÇO PARA CPU. COR A DEFINIR.    | 6 | 249,00 | 399,00 | 429,00 | 490,00 | 270,57 | — | — | 367,51 | 2.205,06 |
| 4 | 3 | Mesa em L cor branca e marrom (1,80x1,80m/ 15mm home office escritaninha c/ 2 gavetas MDF) COM 2 SISTEMA DE FECHADURA DE MIOLO GAVETAS MDF DE MIOLO INOX UMA CUBA 1,80M X 0,60M  | 5 | 589,00 | 679,90 | 899,90 | 829,76 | 615,00 | — | — | 722,71 | 3.613,55 |
| 4 | 4 | PIA AÇO INOX UMA CUBA 1,80M X 0,60M  | 1 | 599,00 | 789,90 | 826,05 | 622,65 | 750,00 | — | — | 717,52 | 717,52   |



# PREFEITURA MUNICIPAL DE BARRA DO JACARÉ ESTADO DO PARANÁ

CNPJ/MF 76.407.568/0001-93, Rua Rui Barbosa n.º 96 Centro, Fone/Fax 0xx 43-35371212 – CEP 86.385-000

|   |   |    |          |          |          |          |          |   |   |          |           |
|---|---|----|----------|----------|----------|----------|----------|---|---|----------|-----------|
| 4 | BALCÃO DE PIA COPA, COZINHA -   | 1  | 399,00   | 499,90   | 603,57   | 1.188,59 | 491,67   | — | — | 636,54   | 636,54    |
| 5 | Material: Aço, Tipo: Sob Pia,<br>Revestimento: Laminado Fenólico<br>Melamínico, Cor: Branca, <i>21/83 A</i><br>Quantidade Portas: 4 UN,<br>Quantidade Prateleiras: 4 UN,<br>Profundidade: 0,60 M, Altura: 0,79<br>M, Comprimento: para pia de 1,80m   |    |          |          |          |          |          |   |   |          |           |
| 4 | Lixeiras para Coleta Seletiva 50L, 5  | 12 | 1.399,00 | 1.439,90 | 1.074,86 | 1.133,70 | 1.115,56 | — | — | 1.232,60 | 14.791,20 |
| 6 | ou 6 unidades produzidas em<br>Polietileno de Alta Densidade,<br>sistema de fechadura e chave,<br>estrutura metálica fabricada em tubo<br>de aço carbono retangular de 30mm<br>x 20mm. pintado na cor preta<br>texturizada. Acompanham parafusos<br>e arruelas para montagem. * <i>21/83 A</i><br>Adesivos inclusos. Com as<br>seguintes cores e materiais que<br>serão depositados: vermelho para<br>plástico, azul para papel, verde para<br>vidro, amarelo para metal, marrom<br>para orgânico e cinza para não<br>recicláveis |    |          |          |          |          |          |   |   |          |           |
| 4 | Tenda Barraca 3x3 Sanfonada   | 4  | 1.199,00 | 1.199,90 | 944,48   | 1.149,90 | 906,00   | — | — | 1.079,85 | 4.319,80  |
| 7 | Articulada: Armação em aço<br>Pés em alumínio<br>Abertura Central para ventilação   |    |          |          |          |          |          |   |   |          |           |

*68*



# PREFEITURA MUNICIPAL DE BARRA DO JACARÉ ESTADO DO PARANÁ

CNPJ/MF 76.407.568/0001-93, Rua Rui Barbosa nº. 96 Centro, Fone/Fax 0xx 43-35371212 – CEP 86.385-000

|   |   |   |          |          |          |          |          |   |   |   |          |          |
|---|---|---|----------|----------|----------|----------|----------|---|---|---|----------|----------|
| 4 | Material: Poliéster<br>Dimensões CxLxA: 3,00 x 3,00 x 2,50m<br>Peso: Aproximadamente 11Kg<br>Inclui:<br>- 01 Sacola para transporte<br>- 01 Gazebo  | 2 | 1.829,00 | 2.299,90 | 1.829,05 | 2.928,00 | 2.190,00 | — | — | — | 2.215,19 | 4.430,38 |
| 8 | Sofá Modelo: LC2 de recepção na Cor: Preto Assento: 2 Lugares Tecido: Sintético Base: Cromada Altura: 70cm Largura: 130cm Comprimento: 70cm (Produto Igual ou superior aos modelos, Le Corbusier)   |   |          |          |          |          |          |   |   |   |          |          |
| 4 | Mesa Infantil Educativa Desmontavel c/ 2 Cadeiras Vermelha  | 2 | 299,00   | 299,90   | 148,41   | 169,90   | 213,75   | — | — | — | 226,19   | 452,38   |
| 9 | - Dimensões aproximadas da mesa (C/a): 50,5 x 50,5 x 43,5 cm<br>- Dimensões aproximadas da cadeira (C/a): 29 x 26 x 44,5 cm<br>Conteúdo:<br>- 01 Mesa Didática<br>- 02 Cadeiras<br>- 01 Jogo completo de letras do alfabeto<br>- 01 jogo de número de 0 a 9 |   |          |          |          |          |          |   |   |   |          |          |



# PREFEITURA MUNICIPAL DE BARRA DO JACARÉ ESTADO DO PARANÁ

CNPJ/MF 76.407.568/0001-93, Rua Rui Barbosa n.º 96 Centro, Fone/Fax 0xx 43-35371212 – CEP 86.385-000

|   |   |          |          |          |          |          |          |           |
|---|---|----------|----------|----------|----------|----------|----------|-----------|
| 5 | 6 | 1.889,00 | 2.159,90 | 1.985,50 | 2.090,00 | 1.754,00 | 1.977,68 | 11.866,08 |
| 0 |   |          |          |          |          |          |          |           |

Mesa para Refeitório para 06 lugares - Modelo Mesa para Refeitório - Cor: Cinza Cristal - Tonalidade da Cor: Cinza Cristal - Marca: Design Office Móveis  
Mesa para Refeitório para 06 lugares. *248,00*  
TAMPO DA MESA:  
Confeccionado em MDP de 18mm e friso PVC nas bordas:  
FERRAGEM DA MESA  
Quadro de sustentação do tampo confeccionado em tubo  
Travas laterais dos pés  
L" de sustentação do assento  
Soldagem pelo processo mig.  
Pintura em pó epóxi  
Cor da Estrutura: Preto  
MESA REFEITORIO 06 LUGARES  
Tampo: L 180 X P 75 X A 77cm  
Peso: 51 kg



# PREFEITURA MUNICIPAL DE BARRA DO JACARÉ ESTADO DO PARANÁ

CNPJ/MF 76.407.568/0001-93, Rua Rui Barbosa n.º 96 Centro, Fone/Fax 0xx 43-35371212 – CEP 86.385-000

|   |  |   |              |              |              |              |              |              |          |
|---|--|---|--------------|--------------|--------------|--------------|--------------|--------------|----------|
| 5 | Mesa de Aero Hockey/Air Game<br>com capa<br>DIMENSÕES (A x L x C): 0.83m x<br>1.05m x 2.11m.<br>Estrutura produzida em MDP. 21483<br>Tampo (campo de jogo) em MDF<br>revestido com laminado melamínico.<br>Laterais pintadas com primer preto<br>com brilho e secagem em UV.<br>Cantoneiras emborrachadas. Pés<br>desmontáveis com sapata plástica.<br>Contador de pontos manual. Possui<br>01 moto ventilador situado na parte<br>central e embaixo do tampo da<br>mesa com grade de proteção para<br>evitar acidentes, proporcionando<br>perfeita flutuação do disco Voltagem<br>do moto ventilador: 110 ou 220 volts<br>(chave seletora) Acompanha: 01 kit<br>composto por 2 rebatedores e 2<br>discos. | 1 | 2.898<br>,00 | 2.969,<br>90 | 3.047,<br>00 | 2.090,<br>00 | 3.135,<br>00 | 2.827,<br>98 | 2.827,98 |
| 5 | QUADRO BRANCO FÓRMICA 120  | 1 | 1.299<br>,00 | 1.119,<br>90 | 789,80       | 1.423,<br>80 | 1.005,<br>16 | 1.081,<br>27 | 1.081,27 |
| 2 | X 150 CM COM CAVALETE COM 8<br>RODAS QUADRO BRANCO 21483<br>LOUSA FÓRMICA PROFISSIONAL<br>FUNDO EM MDF E MOLDURA DE<br>ALUMÍNIO COM SUPORTE PARA   |   |              |              |              |              |              |              |          |









# PREFEITURA MUNICIPAL DE BARRA DO JACARÉ ESTADO DO PARANÁ

CNPJ/MF 76.407.568/0001-93, Rua Rui Barbosa n.º 96 Centro, Fone/Fax 0xx 43-35371212 – CEP 86.385-000

|   |  |
|---|--|
| <p>FRONTAL EM MDP OU MDF, REVESTIDO NAS DUAS FACES EM LAMINADO MELAMÍNICO DE BAIXA PRESSÃO (BP), MONTADO SOBRE ESTRUTURA TUBULAR DE AÇO.</p> <ul style="list-style-type: none"><li>- PÉS CONFECCIONADOS EM TUBO DE AÇO CARBONO LAMINADO A FRIO, COM COSTURA, SEÇÃO CIRCULAR, DIÂMETRO DE 38MM (1 1/2"), EM CHAPA 16 (1,5MM).</li><li>- PONTEIRAS E SAPATAS EM POLIPROPILENO COPOLÍMERO VIRGEM ISENTO DE CARGAS MINERAIS, INJETADAS NA COR CINZA.</li><li>- NAS PARTES METÁLICAS DEVE SER APLICADO TRATAMENTO ANTIFERRUGINOSO. PINTURA DOS ELEMENTOS METÁLICOS EM TINTA EM PÓ HÍBRIDA EPÓXI / POLIÉSTER, ELETROSTÁTICA, BRILHANTE, POLIMERIZADA EM ESTUFA, ESPESSURA MÍNIMA DE 40 MICROMETROS NA COR CINZA.</li></ul> <p>DIMENSÕES E TOLERÂNCIAS DA MESA</p> |  |
|---|--|



# PREFEITURA MUNICIPAL DE BARRA DO JACARÉ ESTADO DO PARANÁ

CNPJ/MF 76.407.568/0001-93, Rua Rui Barbosa nº. 96 Centro, Fone/Fax 0xx 43-35371212 – CEP 86.385-000

|   |  |   |          |          |        |        |          |          |
|---|--|---|----------|----------|--------|--------|----------|----------|
| 5 | <ul style="list-style-type: none"> <li>- LARGURA: 1200 MM; •</li> <li>PROFUNDIDADE: 650 MM; •</li> <li>ALTURA: 760 MM; • ESPESSURA: 19,4 MM;</li> <li>- TOLERÂNCIA: ATÉ + 2 MM PARA LARGURA E PROFUNDIDADE, +/- 1 MM PARA ESPESSURA E +/- 10 MM PARA ALTURA.</li> <li>- CADEIRA EMPILHÁVEL, COM ASSENTO E ENCOSTO EM POLIPROPILENO INJETADO OU EM COMPENSADO ANATÔMICO MOLDADO, MONTADOS SOBRE ESTRUTURA TUBULAR DE AÇO NA COR CINZA.</li> <li>- UM CONJUNTO DEVE CONTER: UMA MESA E UMA CADEIRA.</li> </ul> | 6 | 1.084,00 | 1.129,00 | 957,90 | 900,00 | 1.017,72 | 6.106,32 |
| 6 | <ul style="list-style-type: none"> <li>KIT MESA INFANTIL 4 CADEIRAS REFORÇADA - OS MATERIAIS UTILIZADOS NA FABRICAÇÃO DESTE CONJUNTO SÃO O POLIPROPILENO, AÇO E MADEIRA DE ALTÍSSIMA QUALIDADE, SENDO ECOLOGICAMENTE CORRETOS. AS CADEIRAS POSSUEM O ASSENTO E O ENCOSTO FEITOS DE PLÁSTICO RÍGIDO E UMA</li> </ul>  |   |          |          |        |        |          |          |


*Handwritten marks*



# PREFEITURA MUNICIPAL DE BARRA DO JACARÉ ESTADO DO PARANÁ

CNPJ/MF 76.407.568/0001-93, Rua Rui Barbosa n.º 96 Centro, Fone/Fax 0xx 43-35371212 – CEP 86.385-000

|   |  |   |          |          |          |          |          |          |          |
|---|--|---|----------|----------|----------|----------|----------|----------|----------|
| 5 | BASE METÁLICA REFORÇADA. PODE SER EMPILHÁVEL, POIS É MUITO LEVE E ACABA SE TORNANDO PRÁTICA PARA QUALQUER AMBIENTE. MEDINDO 65CM DE ALTURA DO CHÃO AO FINAL DO ENCOSTO E 30CM NAS LATERAIS DO ASSENTO, SUPORTANDO ATÉ 110 KG.  | 1 | 3.200,00 | 3.469,90 | 3.314,88 | 3.510,00 | 5.286,90 | 3.756,33 | 3.756,33 |
| 7 | MESA COM TAMPO DE MADEIRA RESISTENTE REVESTIDA COM LAMINADO E COM FITA DE BORDA CINZA. E PÉS COM BASE METÁLICA MEDINDO 68CM NAS LATERAIS E 59,5 DE ALTURA. COM AS BORDAS ARREDONDADAS. NAS CORES AMARELA OU LARANJA.<br>Cadeira presidente suporta até 160 Kg e é indicada para quem procura robustez, estrutura, com design, diferenciado. Ela é toda reforçada, com rodízios reforçados e também é mais larga. |   |          |          |          |          |          |          |          |




# PREFEITURA MUNICIPAL DE BARRA DO JACARÉ ESTADO DO PARANÁ

CNPJ/MF 76.407.568/0001-93, Rua Rui Barbosa n.º 96 Centro, Fone/Fax 0xx 43-35371212 – CEP 86.385-000

|  |   |   |          |   |          |          |          |          |   |          |          |
|--|---|---|----------|---|----------|----------|----------|----------|---|----------|----------|
| cadeira, giratória, com encosto alto, aguenta até 160 kg devido ao reforço na espuma, na estrutura, nos braços, na base e nos rodízios. É uma cadeira com assento mais largo do que o normal e também por isso ultra confortável, com assento e encosto unidos por alma de aço. Com molas. O encosto alto oferece apoio para a cabeça. Os braços em alumínio são revestidos no mesmo material da cadeira, seja couro ecológico ou couro natural. | 1 | 1 | 4.999,00 | — | 4.699,99 | 5.425,64 | 5.286,90 | 4.899,00 | — | 5.062,10 | 5.062,10 |
| 5 Cafeteira Expresso Automática com Moedor<br>Possui um design moderno e atual, tem como diferencia o fato de ter os maiores compartimentos de água e Café entre todas as marcas a capacidade de 500 gramas de Café em grãos torrados e 2,5 litros de água, privilegiando a performance. É uma máquina compacta com grande desempenho, ideal para as   | 8 |   |          |   |          |          |          |          |   |          |          |







# PREFEITURA MUNICIPAL DE BARRA DO JACARÉ

## ESTADO DO PARANÁ


CNPJ/MF 76.407.568/0001-93, Rua Rui Barbosa n.º 96 Centro, Fone/Fax 0xx 43-35371212 – CEP 86.385-000

|  |  |  |  |  |  |  |  |  |  |  |  |  |  |  |  |
|--|--|--|--|--|--|--|--|--|--|--|--|--|--|--|--|
|  |  |  |  |  |  |  |  |  |  |  |  |  |  |  |  |
|--|--|--|--|--|--|--|--|--|--|--|--|--|--|--|--|

Item 58 do mapa de preços, ficou com três (3), orçamentos por dificuldade em conseguir empresas que trabalhem com este item.  
 Item 59 do mapa de preços, ficou com quatro (4), orçamentos por dificuldade em conseguir empresas que trabalhem com este item.  
 Item 60 do mapa de preços, ficou com quatro (4), orçamentos por dificuldade em conseguir empresas que trabalhem com este item.

Empresas que não forneceram orçamentos ou (cotações) enviadas por email, em Anexo.

Barra do Jacaré Paraná 02/02/2023  
 Responsável pela coleta de preços: ROGER ADAM BRAIAN DE ARAUJO SANTOS



Assinatura



CMEI – CENTRO MUNICIPAL DE EDUCAÇÃO INFANTIL CRIANÇA FELIZ -  
BARRA DO JACARÉ - PR  
RUA SÍLVIO PADUIM, Nº 770 - CEP: 86385-000  
CNPJ:13.233.875/000185 – FONE (43) 3537-1351  
E-MAIL: [cmei@barradojacare.pr.gov.br](mailto:cmei@barradojacare.pr.gov.br)

Ofício nº 03/2023

Barra do Jacaré, 13 de janeiro de 2023.

Ilmo. Senhor  
Roger Adam Braian de Araújo Santos  
Secretário Municipal de Finanças

### ASSUNTO: SOLICITAÇÃO DE MATERIAIS PERMANENTES

Venho por meio deste, solicitar produtos permanentes que são de extrema necessidade para oferecer um atendimento digno e de qualidade para as crianças e para o bom funcionamento deste Setor de Ensino Infantil.

### LISTA DE MATERIAIS PERMANENTES

| QUANT. | PRODUTO  |
|--------|--|
| 01     | <b>COMPUTADOR COMPLETO</b> COM PROCESSADOR MODELO DE REFERÊNCIA CORE i5-10400), FREQUENCIA IGUAL OU SUPERIOR a 3.20ghz, 9MB DE CACHÊ, MEMÓRIA RAM DE 8 GB, 1TB DE HD, COM GRAVADOR DE DVD, PLACA DE VÍDEO, SOM E REDE INTEGRADA, KIT GABINETE 4 BAIAS, COM FONTE, MOUSE ÓPTICO USB, TECLADO MULTIMÍDIA USB E CAIXA DE SOM, MONITOR IGUAL OU SUPERIOR A 21 POLEGADAS. QUALIDADE IGUAL OU SUPERIAOR A DESCRIÇÃO.   |
| 02     | <b>CORTINA DE AR</b> COM CONTROLE REMOTO COM MEDIDA 1,5 M.   |
| 01     | <b>INFLADOR DE BALÕES 2 BICOS PROFISSIONAL COM TEMPORIZADOR</b> - BÔNUS INFLADORES. ESSE INFLADOR DE 2 BICOS CONTA COM MOTOR DE 1000W INFLANDO DESDE OS TRADICIONAIS DE 7 POLEGADAS ATÉ OS 260 (BALÕES CANUDOS), COM ELE É POSSÍVEL INFLAR BALÕES PLASBOL/METALIZADOS. INFORMAÇÕES TÉCNICAS<br>MODELO: IB-02 POP TEMPORIZADOR.<br>VOLTAGEM: 110V<br>POTÊNCIA: 1000W<br>CABO DE ENERGIA DE 2M<br>ACOMPANHA 1 BICO VERDE E 1 ACIONADOR DE PEDAL. ALTURA: 20CM. DIÂMETRO: 15CM. |
| 4      | <b>CADEIRA EXECUTIVA GIRATÓRIA</b> COM REGULAGEM DE ALTURA, COM BRAÇOS ASSENTO E ENCOSTO EM ESPUMA INJETADA DE ALTA DENSIDADE, CADEIRA ERGONÔMICA 100% NACIONAL COM TODAS AS EXIGÊNCIAS DA NORMA NR17, BRAÇOS COM REGULAGEM ALTURA, REGULAGEM DE ALTURA DO ASSENTO E ENCOSTO, SUPORTA ATÉ 120 KG, COR PRETA.   |
| 2      | <b>CADEIRA GIRATÓRIA CARENADA BRAÇO REGULÁVEL PRESIDENTE</b><br>CADEIRA MODELO PRESIDENTE IDEAL PARA O SEU ESCRITÓRIO OU HOME OFFICE. POSSUI UMA ESTRUTURA RESISTENTE E ERGONÔMICA. RODÍZIOS EM PP (POLIPROPILENO), CAPA NA ESTRELA, PISTÃO A GÁS, ESPUMA INJETADA, BRAÇOS REGULÁVEIS E SEU ACABAMENTO É EM TECIDO J. SERRANO NA COR PRETA.<br>CADEIRA GIRATÓRIA MODELO PRESIDENTE.<br>PESO (KG) 11.5 Á 13.5<br>ALTURA (CM) 117  |

Es. ①





CMEI – CENTRO MUNICIPAL DE EDUCAÇÃO INFANTIL CRIANÇA FELIZ -  
BARRA DO JACARÉ - PR

RUA SÍLVIO PADUIM, Nº 770 - CEP: 86385-000  
CNPJ:13.233.875/000185 – FONE (43) 3537-1351  
E-MAIL: [cmei@barradojacare.pr.gov.br](mailto:cmei@barradojacare.pr.gov.br)


|         |  |
|---------|--|
|         | LARGURA (CM) 58<br>PESO BRUTO (KG) 29.48<br>SUPOSTA ATÉ (KG) 130<br>PROFUNDIDADE (CM) 62<br>ALTURA DO ASSENTO ATÉ O CHÃO 50<br>INFORMAÇÕES COMPLEMENTARES<br>COR PRETO<br>MATERIAL MADEIRA   |
| 12<br>x | <b>CADEIRA DE ESCRITÓRIO, SECRETÁRIA FIXA PRETA</b> , BASE FEITA EM AÇO COM PINTURA ELETROSTÁTICA, TEM O ASSENTO E ENCOSTO PREENCHIDOS COM ESPUMA LAMINADA E O REVESTIMENTO EM CORANO, SENDO ÓTIMO PARA ACOMPANHAR A MESA OU PARA DEIXAR NA RECEPÇÃO, PRÁTICA E CONFORTÁVEL. DIMENSÃO MÍNIMA -80CM ALTURA X 60CM LARGURA X 60 CM PROFUNDIDADE  |
| 6<br>x  | <b>SMART TV 50" 4K LED HD 50UQ8050</b> , WIFI, BLUETOOTH, HDR10, FILMMAKER MODE, INTELIGÊNCIA ARTIFICIAL THINQ AI, ALERTA DE ESPORTES, OTIMIZADOR E PAINEL DE JOGOS, 3. HDMI 2.0, 2 USB, CABO ÓPTICO IGUAL OU COMPATÍVEL LG.   |
| 20<br>x | <b>CADEIRA DE PLÁSTICO</b> POLIPROPILENO BRANCA COM BRAÇO, EXCELENTE ACABAMENTO, QUALIDADE E SEGURANÇA DO CERTIFICADO DO INMETRO DIMENSÕES DA CADEIRA (AXLXP): 81,50 CM X 56 ...<br>PESO MÁXIMO SUPOSTADO: 182 KG, PESO LÍQUIDO: 2,45KG  |
| 5<br>x  | <b>MESA PLÁSTICA:</b> DE PLÁSTICO IMPERMEÁVEL NA COR BRANCA, FEITA EM POLIPROPILENO 100% VIRGEM. LEVE E VERSÁTIL DE FÁCIL LIMPEZA, SUPOSTA ATÉ 30 KG DISTRIBUÍDOS, QUADRADA 4 LUGARES COM PÉS PLÁSTICOS. MEDIDAS:74CM (ALTURA) X79CM (LARGURA) X 79CM (PROFUNDIDADE).  |
| 01<br>x | <b>ARMÁRIO PARA COZINHA AÉREO 3 PORTAS EM AÇO</b> , COR BRANCO ALTURA 55CM, LARGURA 120CM, PROFUNDIDADE 28CM.  |
| 03<br>x | <b>ARMÁRIO METÁLICO MULTI-USO</b> . MODELO: PA-120#26. CORPO E PRATELEIRAS: CHAPA#26 – 0,45 MM. MEDIDA TOTAL: ALT. 1,98M X LARG. 1,20 M X PROF. 0,45CM. CONTENDO QUATRO PRATELEIRAS COM REFORÇO ÔMEGA. FECHADURA TIPO YALE. DOBRADIÇAS COM PINO ZINCADO. PORTAS DE ABRIR. COM PÉS FIXOS. PINTURA EM EPÓXI-PÓ. NA COR CINZA. ESPECIFICAÇÕES DE CHAPA E ACABAMENTO: ARMÁRIO DE AÇO PRODUZIDO EM CHAPA DE AÇO TRATADA COM ANTIFERRUGINOSO POR FOSFATIZAÇÃO E PINTURA EPÓXI-PÓ POR PROCESSO ELETROSTÁTICO. PRATELEIRAS: FABRICADAS COM 3ª DOBRA E REFORÇO DE ÔMEGA DE FUNDO, PROPORCIONANDO MAIOR RESISTÊNCIA E SUSTENTAÇÃO. |
| 01<br>x | <b>MESA PARA REUNIÃO</b> , TAMPO RETANGULAR PARA 12 LUGARES.<br>MEDIDA: LARG. 3,00M X PROF. 1,10M X ALT. 0,74CM<br>TAMPO BI-PARTIDO: MDP OU MDF 25MM REVESTIMENTO MELAMÍNICO. CALHA, SAPATAS NIVELADORAS.<br>SAIA: MDP 15MM REVESTIMENTO MELAMÍNICO.<br>ACABAMENTO DAS BORDAS: FITA RETA DE 2 MM.<br>PÉS: ESTRUTURA METÁLICA, COM CALHAS PARA PASSAGEM DE FIOS. FIXAÇÃO: PARAFUSOS E RODOFIX.  |
| 5<br>x  | <b>KIT MESA INFANTIL 4 CADEIRAS REFORÇADA</b> - OS MATERIAIS UTILIZADOS NA FABRICAÇÃO DESTE CONJUNTO SÃO O POLIPROPILENO, AÇO E MADEIRA DE ALTÍSSIMA QUALIDADE, SENDO ECOLOGICAMENTE CORRETOS.   |

Es. (2)



23/0

**CMEI – CENTRO MUNICIPAL DE EDUCAÇÃO INFANTIL CRIANÇA FELIZ -**  
**BARRA DO JACARÉ - PR**  
RUA SÍLVIO PADUIM, Nº 770 - CEP: 86385-000  
CNPJ:13.233.875/000185 – FONE (43) 3537-1351  
E-MAIL: [cmei@barradojacare.pr.gov.br](mailto:cmei@barradojacare.pr.gov.br)

|         |   |
|---------|---|
|         | <p><b>AS CADEIRAS</b> POSSUEM O ASSENTO E O ENCOSTO FEITOS DE PLÁSTICO RÍGIDO E UMA BASE METÁLICA REFORÇADA. PODE SER EMPILHÁVEL, POIS É MUITO LEVE E ACABA SE TORNANDO PRÁTICA PARA QUALQUER AMBIENTE.</p> <p>MEDINDO 65CM DE ALTURA DO CHÃO AO FINAL DO ENCOSTO E 30CM NAS LATERAIS DO ASSENTO, SUPORTANDO ATÉ 110 KG.</p> <p><b>MESA</b> COM TAMPO DE MADEIRA RESISTENTE REVESTIDA COM LAMINADO E COM FITA DE BORDA CINZA . E PÉS COM BASE METÁLICA MEDINDO 68CM NAS LATERAIS E 59,5 DE ALTURA. COM AS BORDAS ARREDONDADAS. NAS CORES AMARELA OU LARANJA.</p> <p><small>Medidas<br/>Mesa Lisa com<br/>4 Cadeiras<br/>WP Kids</small></p>    |
| 01<br>X | <p><b>SUORTE PARA MASTRO.</b> BASE EM MADEIRA, REVESTIDA EM LAMINADO NA COR MOGNO, ACABAMENTO COM CANOPLA CROMADA, ENCAIXE PARA MASTRO COM ESPESSURA DE 28 MM. MEDIDAS DO SUPORTE: 24 CM DE LARGURA X 15 CM DE ALTURA X 46 CM DE COMPRIMENTO. ACOMPANHANDO 03(TRÊS) MASTROS MEDINDO 2,20 M DE ALTURA.</p>   |
| 02<br>X | <p><b>CONJUNTO MESA E CADEIRA PROFESSOR</b> - MESA COM TAMPO EM MDP OU MDF, REVESTIDO NA FACE SUPERIOR DE LAMINADO MELAMÍNICO DE ALTA PRESSÃO E NA FACE INFERIOR COM CHAPA DE BALANCEAMENTO, PAINEL FRONTAL EM MDP OU MDF, REVESTIDO NAS DUAS FACES EM LAMINADO MELAMÍNICO DE BAIXA PRESSÃO (BP), MONTADO SOBRE ESTRUTURA TUBULAR DE AÇO.</p> <ul style="list-style-type: none"><li>- PÉS CONFECCIONADOS EM TUBO DE AÇO CARBONO LAMINADO A FRIO, COM COSTURA, SECCÃO CIRCULAR, DIÂMETRO DE 38MM (1 1/2”), EM CHAPA 16 (1,5MM).</li><li>- PONTEIRAS E SAPATAS EM POLIPROPILENO COPOLÍMERO VIRGEM ISENTO DE CARGAS MINERAIS, INJETADAS NA COR CINZA.</li><li>- NAS PARTES METÁLICAS DEVE SER APLICADO TRATAMENTO ANTIFERRUGINOSO. PINTURA DOS ELEMENTOS METÁLICOS EM TINTA EM PÓ HÍBRIDA EPÓXI / POLIÉSTER, ELETROSTÁTICA, BRILHANTE, POLIMERIZADA EM ESTUFA, ESPESSURA MÍNIMA DE 40 MICROMETROS NA COR CINZA.</li></ul> <p>DIMENSÕES E TOLERÂNCIAS DA MESA</p> <ul style="list-style-type: none"><li>- LARGURA: 1200 MM; • PROFUNDIDADE: 650 MM; • ALTURA: 760 MM; • ESPESSURA: 19,4 MM;</li><li>- TOLERÂNCIA: ATÉ + 2 MM PARA LARGURA E PROFUNDIDADE, +/- 1 MM PARA ESPESSURA E +/- 10 MM PARA ALTURA.</li><li>- CADEIRA EMPILHÁVEL, COM ASSENTO E ENCOSTO EM POLIPROPILENO INJETADO OU EM COMPENSADO ANATÔMICO MOLDADO, MONTADOS SOBRE ESTRUTURA TUBULAR DE AÇO NA COR CINZA.</li><li>- UM CONJUNTO DEVE CONTER: UMA MESA E UMA CADEIRA.</li></ul> |
| 1<br>X  | <p><b>MICROFONE MULTIFUNCIONAL DE MÃO SV100</b></p> <p>PROPORCIONA EXCELENTE QUALIDADE SONORA PARA VÁRIAS APLICAÇÕES, INCLUINDO VOCAL, KARAOKÊ, PODCASTING E CAPTAÇÃO DE INSTRUMENTOS. COMPLETO: O MICROFONE SV100 TEM CABO COM CONECTOR 1/4 PERMITE SUA UTILIZAÇÃO COM SISTEMAS PORTÁTEIS DE</p>   |

Es. ③

# LISTA DE PERMANENTE 2023

ab 9 9

Setor: Administração e Planejamento

| ITEM | PRODUTO  | QUANT      |
|------|--|------------|
| 3    | <p>Cadeira Giratória Carenada Braço Regulável Presidente<br/>Cadeira modelo Presidente ideal para o seu escritório ou home office. Possui uma estrutura resistente e ergonômica. Rodízios em PP (Polipropileno), capa na estrela, pistão à gás, espuma injetada, braços reguláveis e seu acabamento é em tecido J. Serrano na cor preta.</p> <p>Cadeira Giratória Modelo Presidente.<br/>Peso (kg)<br/>11.5 Á 13.5<br/>Altura (cm)<br/>117<br/>Largura (cm)<br/>58<br/>Peso Bruto (Kg)<br/>29.48<br/>Suporta Até (kg)<br/>130<br/>Profundidade (cm)<br/>62<br/>Altura do Assento até o Chão<br/>50<br/>Informações complementares<br/>Cor Preto<br/>Material Madeira</p> | 4<br><br>x |
| 3    | <p>IMPRESSORA LASER ELETROFOTOGRAFICO IMPRIME 40 PAGINAS POR MINUTO DIGITALIZA 28 IMAGENS POR MINUTO ALTA RESOLUÇÃO 1.200 X 1.200 DPI ALIMENTAÇÃO AUTOMATICO DE 70 FOLHAS IMPRESSÃO DUPLEX AUTOMATICA DISPLAY LCD TOUCH SCREEN 3,7" COLORIDO</p>   | 1<br><br>x |
| 4    | <p>Notebook i5 Memória de 4GB (1x4GB), DDR4; Expansível até 16GB (1 slot so DIMM, sem slot livre) HD de 1TB (5400 RPM) SATA 2,5" TECLADO NUMÉRICO, 15,6 POLEGADAS COM BOLÇA PARA TRANSPORTE.</p>   | 1<br><br>x |
| 5    | <p>COMPUTADOR COMPLETO COM PROCESSADOR MODELO CORE i5-10400, FREQUENCIA IGUAL OU SUPERIOR a 3.20ghz, 9MB DE CACHÊ, MEMÓRIA RAM DE 8 GB, 1TB DE HD, COM GRAVADOR DE DVD, PLACA DE VÍDEO, SOM E REDE INTEGRADA, KIT GABINETE 4 BAIAS, COM FONTE, MOUSE ÓPTICO USB, TECLADO MULTIMÍDIA USB E CAIXA DE SOM, MONITOR IGUAL OU SUPERIOR A 21 POLEGADAS. QUALIDADE IGUAL OU SUPERIAOR A DESCRIÇÃO.</p>  | 1          |

|    |  |        |
|----|--|--------|
| 12 | AR CONDICIONADO -, QUENTE E FRIO, SPLIT, INVERTER 12.000 BTUS. 110/220V. CLASSIFICAÇÃO DE ENERGIA COM CONTROLE REMOTO, FREQUÊNCIA DE 60 HZ,814W, TEMPERATURA MÍNIMA DE 16º E MÁXIMA 32º. QUALIDADE IGUAL OU SUPERIOR A LG.   | 1<br>x |
| 13 | AR CONDICIONADO 18.000 BTUS 110/220V. CLASSIFICAÇÃO DE ENERGIA COM CONTROLE REMOTO, FREQUÊNCIA DE 60 HZ,814W, TEMPERATURA MÍNIMA DE 16º E MÁXIMA 32º. QUALIDADE IGUAL OU SUPERIOR A LG.  | 2<br>x |
| 22 | MICROONDAS 38 LITROS, 1000W COM DISPLAY DIGITAL - 110V, DIMENSÕES (L X A X P) CM : 55,3 X 31,1 X 46,7 POTÊNCIA (WATTS) : 1000 COR : INOX (PINTADO); GRILL : SIM. 38 LITROS; FUNÇÕES GRATINAR E DOURAR; VISOR DE LCD; SMART FOOD; TECLA MEU JEITO: GUARDA NA MEMÓRIA COMO VOCÊ GOSTA DOS SEUS PRATOS. TECLAS RÁPIDAS: SUA RECEITA FICA PRONTA NA HORA QUE VOCÊ QUER. COR INOX PESO LÍQUIDO: 17 KG127 V PAINEL: DIGITAL LARGURA:55,3 CM ALTURA: 31,1 CM PROFUNDIDADE: 46,7 CM DESCONGELAMENTO: SIM; RELÓGIO : SIM TRAVA DE SEGURANÇA: SIM CONSUMO APROXIMADO DE ENERGIA : 1500 W FUNÇÕES GRATINAR E DOURAR: SIM POTÊNCIA: 1000 W GARANTIA DE 1 ANO   | 1<br>x |
| 23 | Cafeteira Espresso Automática com Moedor<br>Possui um design moderno e atual, tem como diferencia o fato de ter os maiores compartimentos de água e Café entre todas as marcas a capacidade de 500 gramas de Café em grãos torrados e 2,5 litros de água, privilegiando a performance.<br>É uma máquina compacta com grande desempenho, ideal para as empresas e locais de reduzida dimensão, categoria Ho.Re.Ca. Com as opções Café curto, Café longo, Água quente ou Vapor. Pelo bico vaporizador o pode ser feito deliciosos Cappuccino, Chocolate, Chá e Leite!<br>Um rendimento de 135 Doses por kg de Café em Grãos, além de econômica proporciona uma ótima margem de lucro de mais de 250%. Em um formato compacto, sistema de pré-infusão, classificação energética classe A, moinho em cerâmica e grupo de café removível, com ajuste eletrônico do café, suave, médio e forte.<br>A versão permite preparar cappuccinos ou café com leite particularmente cremosos.<br>um visor digital, com mensagens claras produzidas através de ícones e cores. | 1<br>x |

BARRA DO JACARÉ 16/01/2023

*José Venâncio Ferrari Gaioto*  
José Venâncio Ferrari Gaioto  
Secretário de Administração

# LISTA DE PERMANENTE 2023

## SECRETARIA: GABINETE

| ITEM | PRODUTO  | QUANT  |
|------|--|--------|
| 1    | CADEIRA EXECUTIVA GIRATÓRIA COM REGULAGEM DE ALTURA, COM BRAÇOS Assento e encosto em espuma injetada de alta densidade, Cadeira ergonômica 100% nacional com todas as exigências da norma NR17, Braços com regulagem altura, Regulagem de altura do assento e encosto, Suporta até 120 kg, cor preta.  |        |
| 2    | CADEIRA DE ESCRITÓRIO, SECRETÁRIA FIXA PRETA, BASE FEITA EM AÇO COM PINTURA ELETROSTÁTICA, TEM O ASSENTO E ENCOSTO PREENCHIDOS COM ESPUMA LAMINADA E O REVESTIMENTO EM CORANO, SENDO ÓTIMO PARA ACOMPANHAR A MESA OU PARA DEIXAR NA RECEPÇÃO, PRÁTICA E CONFORTÁVEL. DIMENSÃO MÍNIMA -80CM ALTURA X 60CM LARGURA X 60 CM PROFUNDIDADE.   |        |
| 3    | Cadeira Giratória Carenada Braço Regulável Presidente<br>Cadeira modelo Presidente ideal para o seu escritório ou home office. Possui uma estrutura resistente e ergonômica. Rodízios em PP (Polipropileno), capa na estrela, pistão à gás, espuma injetada, braços reguláveis e seu acabamento é em tecido J. Serrano na cor preta.<br>Cadeira Giratória Modelo Presidente.<br>Peso (kg)<br>11.5 Á 13.5<br>Altura (cm)<br>117<br>Largura (cm)<br>58<br>Peso Bruto (Kg)<br>29.48<br>Suporta Até (kg)<br>130<br>Profundidade (cm)<br>62<br>Altura do Assento até o Chão<br>50 | 1<br>X |

|    |   |  |
|----|---|--|
| 9  | <p>CONJUNTO DE MESAS COM 4 CADEIRAS- estrutura em aço, com tampo de granito.<br/>         Dimensões da Mesa: Largura 0,58m; Altura 0,75m;<br/>         Profundidade 0,98m.<br/>         Dimensões da Cadeira: Largura 0,43m; Altura 0,77m;<br/>         Profundidade 0,43m</p>  |  |
| 10 | <p>ARQUIVO DE AÇO 4 GAVETAS, AÇO QUALIDADE E PROCEDÊNCIA, EM CHAPA DE AÇO #26. POSSUI 4 GAVETAS, DISPÕE DE SISTEMA DE FECHADURA DE MIOLO, AS GAVETAS FUNCIONAM EM SISTEMA DE DESLIZAMENTO POR PATINS DE NYLON COM CAPACIDADE DE 10 KG POR GAVETA UNIFORMEMENTE DISTRIBUIDO. SUBMETIDO A PRÉ TRATAMENTO COM NANOTECNOLOGIA E PINTURA ELETROTÁTICA, EM LINHA AUTOMATIZADA E CONTÍNUA COM TINTA EM PÓ. DIMENSÕES: ALTURA:0,46; PROFUNDIDADE:0,49; CHAPA 26, CAPACIDADE POR GAVETA:10KG. O ARQUIVO DEVERÁ SER FORNECIDO COM DUAS CHAVES.</p>  |  |
| 11 | <p>ARMÁRIO METÁLICO MULTI-USO. MODELO: PA-120#26. CORPO E PRATELEIRAS: CHAPA#26 – 0,45 MM. MEDIDA TOTAL: ALT. 1,98M X LARG. 1,20 M X PROF. 0,45CM. CONTENDO QUATRO PRATELEIRAS COM REFORÇO ÔMEGA. FECHADURA TIPO YALE. DOBRADIÇAS COM PINO ZINCADO. PORTAS DE ABRIR. COM PÉS FIXOS. PINTURA EM EPÓXI-PÓ. NA COR CINZA. ESPECIFICAÇÕES DE CHAPA E ACABAMENTO: ARMÁRIO DE AÇO PRODUZIDO EM CHAPA DE AÇO TRATADA COM ANTIFERRUGINOSO POR FOSFATIZAÇÃO E PINTURA EPÓXI-PÓ POR PROCESSO ELETROSTÁTICO. PRATELEIRAS: FABRICADAS COM 3ª DOBRA E REFORÇO DE ÔMEGA DE FUNDO, PROPORCIONANDO MAIOR RESISTÊNCIA E SUSTENTAÇÃO.</p> |  |
| 12 | <p>MESA COM 12 CADEIRAS, TAMPO RETANGULAR 12 LUGARES<br/>         MEDIDA: LARG. 3,00M X PROF. 1,10M X ALT. 0,74CM<br/>         : MDP 25MM REVESTIMENTO MELAMÍNICO. SAIA: MDP 15MM<br/>         MDF</p>  |  |
| 13 | <p>MESA PARA REUNIÃO, TAMPO RETANGULAR PARA 12 LUGARES.<br/>         MEDIDA: LARG. 3,00M X PROF. 1,10M X ALT. 0,74CM<br/>         TAMPO BI-PARTIDO: MDP OU MDF 25MM REVESTIMENTO MELAMÍNICO. CALHA, SAPATAS NIVELADORAS.<br/>         SAIA: MDP 15MM REVESTIMENTO MELAMÍNICO.<br/>         ACABAMENTO DAS BORDAS: FITA RETA DE 2 MM.<br/>         PÉS: ESTRUTURA METÁLICA, COM CALHAS PARA PASSAGEM DE FIOS. FIXAÇÃO: PARAFUSOS E RODOFIX.</p>  |  |

|    |  |  |
|----|--|--|
|    | - 01 Gazebo  |  |
| 22 | Sofá Modelo: LC2 de recepção na Cor: Preto Assento: 2 Lugares Tecido: Sintético Base: Cromada Altura: 70cm Largura: 130cm Comprimento: 70cm (Produto Iguar ou superior aos modelos, Le Corbusier)  |  |
| 23 | Mesa Infantil Educativa Desmontavel c/ 2 Cadeiras Vermelha<br>- Dimensões aproximadas da mesa (Cla): 50,5 x 50,5 x 43,5 cm<br>- Dimensões aproximadas da cadeira (Cla): 29 x 26 x 44,5 cm<br>Conteúdo:<br>- 01 Mesa Didática<br>- 02 Cadeiras<br>- 01 Jogo completo de letras do alfabeto<br>- 01 jogo de número de 0 a 9  |  |
| 24 | Cadeira Escolar Adulto confeccionada em tubo industrial 3/4 .<br><br>Assento e Encosto em compensado multilaminado revestido em formica e rebitados na estrutura através de 08 rebites de alumínio .<br><br>Medida do assento 40cm x 38cm x 1cm .<br><br>Medida do encosto 40cm x 18 cm x 1cm .<br><br>Produto entregue montado.<br><br>Medidas<br>Medidas da cadeira :<br>92cm de altura x 40cm largura x 50cm de profundidade ..<br>Assento ao piso : 48cm de altura . Peso 10Kg .<br><br>Suporta cerca de 130 Kg. |  |
| 25 | Mesa para Refeitório para 06 lugares - Modelo Mesa para Refeitório – Linha Rossi – Cor: Cinza Cristal - Tonalidade da Cor: Cinza Cristal - Marca: Design Office Móveis<br><br>Mesa para Refeitório para 06 lugares.<br>TAMPO DA MESA:<br>Confeccionado em MDP de 18mm e friso PVC nas bordas:<br>FERRAGEM DA MESA  |  |

|    |  |  |
|----|--|--|
| 29 | <p>CONJUNTO ESCOLAR MESA E CADEIRA HEXAGONAL MESAS E CADEIRAS 06 A 09 ANOS INFANTIL/INFANTO JUVENIL ESPECIFICAÇÕES:06 CONJUTOS MESA E CADEIRA PLÁSTICO EM POLIPROPILENO (NÃO TÓXICO)SUPORTE PARA LIVROS E MATERIAL ESCOLARESTRUTURA DE AÇO GARANTIA DO FORNECEDOR: 24 MESES MEDIDAS: LARGURA: 1,25ALTURA: 0,70M MARCA: REALPLASTMODELO: HEXAGONAL JUVENILREFERÊNCIA DO MODELO: CONJUNTO HEXAGONAL JUVENIL ITENS INCLUSOS NA EMBALAGEM DO CONJUNTO HEXAGONAL06 ASSENTOS E ENCOSTOS 06 MESAS COMPLETA06 KITS PARA MONTAGEM ACOMPANHA MANUAL DE INSTRUÇÕES PARA MONTAGEM.</p>   |  |
| 30 | <p>SUPORTE PARA MASTRO. BASE EM MADEIRA, REVESTIDA EM LAMINADO NA COR MOGNO, ACABAMENTO COM CANOPLA CROMADA, ENCAIXE PARA MASTRO COM ESPESSURA DE 28 MM. MEDIDAS DO SUPORTE: 24 CM DE LARGURA X 15 CM DE ALTURA X 46 CM DE COMPRIMENTO. ACOMPANHANDO 03(TRÊS) MASTROS MEDINDO 2,20 M DE ALTURA.</p>  |  |
| 31 | <p>CONJUNTO MESA E CADEIRA PROFESSOR - MESA COM TAMPO EM MDP OU MDF, REVESTIDO NA FACE SUPERIOR DE LAMINADO MELAMÍNICO DE ALTA PRESSÃO E NA FACE INFERIOR COM CHAPA DE BALANCEAMENTO, PAINEL FRONTAL EM MDP OU MDF, REVESTIDO NAS DUAS FACES EM LAMINADO MELAMÍNICO DE BAIXA PRESSÃO (BP), MONTADO SOBRE ESTRUTURA TUBULAR DE AÇO.</p> <ul style="list-style-type: none"> <li>- PÉS CONFECCIONADOS EM TUBO DE AÇO CARBONO LAMINADO A FRIO, COM COSTURA, SECÇÃO CIRCULAR, DIÂMETRO DE 38MM (1 1/2"), EM CHAPA 16 (1,5MM).</li> <li>- PONTEIRAS E SAPATAS EM POLIPROPILENO COPOLÍMERO VIRGEM ISENTO DE CARGAS MINERAIS, INJETADAS NA COR CINZA.</li> <li>- NAS PARTES METÁLICAS DEVE SER APLICADO TRATAMENTO ANTIFERRUGINOSO. PINTURA DOS ELEMENTOS METÁLICOS EM TINTA EM PÓ HÍBRIDA EPÓXI / POLIÉSTER, ELETROSTÁTICA, BRILHANTE, POLIMERIZADA EM ESTUFA, ESPESSURA MÍNIMA DE 40 MICROMETROS NA COR CINZA.</li> </ul> <p>DIMENSÕES E TOLERÂNCIAS DA MESA</p> <ul style="list-style-type: none"> <li>- LARGURA: 1200 MM; • PROFUNDIDADE: 650 MM; • ALTURA: 760 MM; • ESPESSURA: 19,4 MM;</li> <li>- TOLERÂNCIA: ATÉ + 2 MM PARA LARGURA E PROFUNDIDADE, +/- 1 MM PARA ESPESSURA E +/- 10 MM PARA ALTURA.</li> <li>- CADEIRA EMPILHÁVEL, COM ASSENTO E ENCOSTO EM POLIPROPILENO INJETADO OU EM COMPENSADO</li> </ul> |  |



|   |  |        |
|---|--|--------|
|   | Bluetoth/USB/FM/SD e controle remoto- 2 Canais de entrada (P10 e RCA)- 1 Canal de saída sinal (Line Out P10)- Sensibilidade de Entrada: Line - 500 mV/Mic - 50 mV- Impedância de Entrada: Line - 5K Ohms/Mic - 200600 Ohms- Tela metálica de proteção frontal;- Alça para transporte;- Sistema dois tombo (frontal/retorno);- Dimensões (AxLxP): 106x47x47 cm;- Peso: 36,80 kg.  |        |
| 3 | IMPRESSORA LASER ELETROFOTOGRAFICO IMPRIME 40 PAGINAS POR MINUTO DIGITALIZA 28 IMAGENS POR MINUTO ALTA RESOLUÇÃO 1.200 X 1.200 DPI ALIMENTAÇÃO AUTOMATICO DE 70 FOLHAS IMPRESSÃO DUPLEX AUTOMATICA DISPLAY LCD TOUCH SCREEN 3,7" COLORIDO  |        |
| 4 | Notebook i5 Memória de 4GB (1x4GB), DDR4; Expansível até 16GB (1 slot so DIMM, sem slot livre) HD de 1TB (5400 RPM) SATA 2,5" TECLADO NUMÉRICO, 15,6 POLEGADAS COM BOLÇA PARA TRANSPORTE.  | 2<br>x |
| 5 | COMPUTADOR COMPLETO COM PROCESSADOR MODELO CORE i5-10400, FREQUENCIA IGUAL OU SUPERIOR a 3.20ghz, 9MB DE CACHÊ, MEMÓRIA RAM DE 8 GB, 1TB DE HD, COM GRAVADOR DE DVD, PLACA DE VÍDEO, SOM E REDE INTEGRADA, KIT GABINETE 4 BAIAS, COM FONTE, MOUSE ÓPTICO USB, TECLADO MULTIMÍDIA USB E CAIXA DE SOM, MONITOR IGUAL OU SUPERIOR A 21 POLEGADAS. QUALIDADE IGUAL OU SUPERIAOR A DESCRIÇÃO.   | 1<br>x |
| 6 | DATA SHOW – PROJETOR 3000 LUMENS HDMI, TETO E MESA, RESOLUÇÃO XGA (1024 X 768 PIXELS), LUMINOSIDADE 3000 LUMENS EM CORES E 3000 LUMENS EM BRANCO, LÂMPADA 200W UHE / VIDA ÚTIL - MODO NORMAL: 5.000 HORAS; MODO ECO: 10.000 HORAS, LENTE TIPO: SEM ZOOM ÓPTICO / ÍNDICE DE PROJEÇÃO / THROW RATIO: 1,48 - 1,77 / DISTÂNCIA DE PROJEÇÃO: 0,89 - 9,12M / TAMANHO DA IMAGEM: 30" - 300" / FOCO: MANUAL / ZOOM: 1-1.2,   |        |
| 7 | SUORTE PARA DATA SHOW : TRIPÉ PARA PROJETO E NOTEBOOK COM AJUSTE TELESCÓPICO DE ALTURA E INCLINAÇÃO; BANDEJAS COM INCLINAÇÃO MÁXIMA 15º;   |        |
| 8 | MICROFONE MULTIFUNCIONAL DE MÃO SV100 PROPORCIONA EXCELENTE QUALIDADE SONORA PARA VÁRIAS APLICAÇÕES, INCLUINDO VOCAL, KARAOKÊ, PODCASTING E CAPTAÇÃO DE INSTRUMENTOS. COMPLETO: O MICROFONE SV100 TEM CABO COM CONECTOR 1/4 PERMITE SUA UTILIZAÇÃO COM SISTEMAS PORTÁTEIS DE GRAVAÇÃO. É UM MICROFONE UNIDIRECIONAL, ESTE MODELO AJUDA A REDUZIR A RETROALIMENTAÇÃO E AMPLIA A RESPOSTA DE FREQUÊNCIA, O QUE RESULTA NUMA QUALIDADE SONORA SUPERIOR. FICHA TÉCNICA CONECTOR: XLR MICROFONE USO: VOCAL MICROFONE TIPO: DINÂMICO MICROFONE TRANSMISSÃO: COM FIO MICROFONE PADRÃO POLAR: CARDÍÓIDE FREQUÊNCIA: RESPOSTA DE FREQUÊNCIA 50HZ A 15KHZ IMPEDÂNCIA 600 |        |


|    |   |  |
|----|---|--|
| 13 | AR CONDICIONADO 18.000 BTUS 110/220V. CLASSIFICAÇÃO DE ENERGIA COM CONTROLE REMOTO, FREQUÊNCIA DE 60 HZ, 814W, TEMPERATURA MÍNIMA DE 16º E MÁXIMA 32º. QUALIDADE IGUAL OU SUPERIOR A LG.  |  |
| 14 | CORTINA DE AR COM CONTROLE REMOTO COM MEDIDA 1,5 M.   |  |
| 15 | LAVADORA ALTA PRESSÃO PROFISSIONAL 110V 1600 LIBRAS<br>LAVADORA PROFISSIONAL POSSUI DESIGN COMPACTO MUITO EFICIENTE. SUA BOMBA COM PISTÕES EM AÇO INOX E CABEÇOTE EM LATÃO CONFEREM MAIOR RESISTÊNCIA E DURABILIDADE. SUA PERFORMANCE IMPRESSIONA. DISPÕES DE UMA VAZÃO DE 400 L/H COM PRESSÃO DE ATÉ 110 BAR. POSSUI DESIGN COMPACTO E ROBUSTO, RODAS GRANDES E BAIXO CENTRO DE GRAVIDADE, CONFERINDO EXCELENTE MOBILIDADE. POSSUI TUBEIRA E OS TRÊS PISTÕES DE SUA BOMBA EM AÇO INOX O QUE SOMADOS AO SEU CABEÇOTE LATÃO PROPORCIONAM UMA MAIOR RESISTÊNCIA E DURABILIDADE À ALTAS PRESSÕES. CONTA COM ALÇA DE TRANSPORTE, DOSADOR DE DETERGENTE INTEGRADO E ESPAÇO PARA ARMAZENAR O CABO ELÉTRICO E A MANGUEIRA. POSSIBILIDADE DE SUCÇÃO DE RESERVATÓRIO.<br>DADOS TÉCNICOS: TIPO DE CORRENTE (FASE/V/HZ) 1 / 110 / 60VAZÃO DE ÁGUA (L/H) 400PRESSÃO (PSI/BAR) 1600NÍVEL DE POTÊNCIA (KW) 1,5PESO (KG) 17MEDIDAS (C X L X A) (MM) 570 X 320 X 330. MANGUEIRA DE ALTA PRESSÃO EM TRAMA DE AÇO, 7.5 MTUBEIRA DE ALTA PRESSÃO INOXBICO ALTA PRESSÃO BICO BAIXA PRESSÃO (PARA APLICAÇÃO DE DETERGENTE) CHASSI REFORÇADO COM RODASALÇA METALICA COM SUPORTE PARA ACESSÓRIOS |  |
| 16 | GELADEIRA/REFRIGERADOR DUPLEX 415 LITROS, BRANCO 110V. POTENCIA 114W COM DUAS PORTAS, COMPOSTO POR MATERIAL DE PLÁSTICO, VIDRO E AÇO. NA COR BRANCO. DIMENSÕES APROXIMADAS DO PRODUTO - 174,7X7X71X70,7CM. PESO APROXIMADO 67 KG.   |  |
| 17 | FREEZER HORIZONTAL 477 LITROS COM 2 PORTAS, 110V  |  |

|    |   |  |
|----|---|--|
| 24 | BEBEDOURO ÁGUA (GALÃO) COMPOSTO POR DUAS TORNEIRAS: UMA PARA ÁGUA GELADA E OUTRA PARA ÁGUA NATURAL. AMBAS SÃO ATÓXICAS E RESISTENTES E FABRICADAS EM POLIPROPILENO. O PRODUTO UTILIZA COMPRESSOR PARA O SEU FUNCIONAMENTO. O MODELO CONTA TAMBÉM COM BANDEJA COLETORA REMOVÍVEL PARA FACILITAR A LIMPEZA. FÁCIL DE INSTALAR,VOLTAGEM:110V OU 220V; ÁGUA NATURAL E GELADA; TAMANHO DO GARRAÇÃO DE 5 A 20 LITROS; PESO 8,60 KG; LARGURA 28,00 CM; ALTURA 42,30 CM; PROFUNDIDADE 40,60 CM  |  |
| 25 | Purificador de Água Placa 127v a 220v. Com termostato Interno. Filtro: C+3. Volume Interno do Reservatório (L): 0,8. Temperatura de Resfriamento: 10°C / 50°F. Vazão Máxima (L/h): 60. Pressão de trabalho (m.c.a./ kPa): 5 a 50 m.c.a. ou 49,03 a 490,33<br>- Eficiência de Retenção de Partículas (µm): Classe- C = 5 até < 15<br>Eficiência de Redução de Cloro Livre: Aprovado  |  |
| 26 | FRIGOBAR<br>Compacto e econômico<br>Capacidade 76 litros<br>Classe "A" em eficiência energética<br>Sistema de refrigeração com compressor<br>Controle de temperatura com ajustes Mínimo, Médio e Máximo de 0 a 10°C<br>Compartimento extra frio com temperatura de 0 a -5°C<br>Compartimentos para armazenamento para latas e garrafas<br>Prateleiras removíveis<br>Pés com regulagem ajustável<br>Porta Reversível<br>Degelo Manual<br>Sem iluminação interna<br>Puxador plástico<br>Gás refrigerante R600 - Livre de cfc<br>Disponível em 127V e 220V |  |
| 27 | SMART TV 40 HD LED WI-FI, RESOLUÇÃO HD, tecnologia led, 60hz de frequência, sistema operacional roku tv e processador quadcore, conectada via Bluetooth   |  |
| 28 | SUPORTE DE PAREDE PARA TV permite que a movimentação seja feita para trás, para frente e para os lados, com giro horizontal de até 180 graus e inclinação de até 15 graus. Ele pode ser utilizado com televisores LED, LCD, Plasma e 3D, além de suportar até 40 kg.  |  |
| 29 | BEBEDOURO FR600 FILTRO COMERCIAL 2,18L volume interno capacidade de fornecimento de água gelada de 1,24 l/h, temperatura de resfriamento 10°C vazão máxima de 60 l/h refrigeração compressor com termostato regulável externo inibe proliferação de micro-organismos.   |  |

|  |  |  |
|--|--|--|
|  | <p>molas. O encosto alto oferece apoio para a cabeça. Os braços em alumínio são revestidos no mesmo material da cadeira, seja couro ecológico ou couro natural.</p>  |  |
|  | <p>Cafeteira Espresso Automática com Moedor<br/>Possui um design moderno e atual, tem como diferencia o fato de ter os maiores compartimentos de água e Café entre todas as marcas a capacidade de 500 gramas de Café em grãos torrados e 2,5 litros de água, privilegiando a performance.<br/>É uma máquina compacta com grande desempenho, ideal para as empresas e locais de reduzida dimensão, categoria Ho.Re.Ca. Com as opções Café curto, Café longo, Água quente ou Vapor. Pelo bico vaporizador o pode ser feito deliciosos Cappuccino, Chocolate, Chá e Leite!<br/>Um rendimento de 135 Doses por kg de Café em Grãos, além de econômica proporciona uma ótima margem de lucro de mais de 250%. Em um formato compacto, sistema de pré-infusão, classificação energética classe A, moinho em cerâmica e grupo de café removível, com ajuste eletrônico do café, suave, médio e forte.<br/>A versão permite preparar cappuccinos ou café com leite particularmente cremosos.<br/>um visor digital, com mensagens claras produzidas através de ícones e cores.</p> |  |

BARRA DO JACARÉ 28/02/2023

JOSÉ ANTONIO DO NASCIMENTO  
CHEFE GABINETE



# LISTA DE PERMANENTE 2023

SETOR SOLICITANTE: SECRETARIA DE VIAÇÃO, OBRAS E SERVIÇOS PUBLICOS

RESPONSÁVEL PELO SETOR: LUIZ CARLOS FRANÇA

DIRETOR DO SETOR : PAULO HENRIQUE GALEGO DA SILVA


## MOVEIS E DIVERSOS

| PRODUTO  | QUANT |
|--|-------|
| CADEIRA EXECUTIVA GIRATÓRIA COM REGULAGEM DE ALTURA, COM BRAÇOS Assento e encosto em espuma injetada de alta densidade, Cadeira ergonômica 100% nacional com todas as exigências da norma NR17, Braços com regulagem altura, Regulagem de altura do assento e encosto, Suporta até 120 kg, cor preta.  | 02    |
| CADEIRA DE ESCRITÓRIO, SECRETÁRIA FIXA PRETA, BASE FEITA EM AÇO COM PINTURA ELETROSTÁTICA, TEM O ASSENTO E ENCOSTO PREENCHIDOS COM ESPUMA LAMINADA E O REVESTIMENTO EM CORANO, SENDO ÓTIMO PARA ACOMPANHAR A MESA OU PARA DEIXAR NA RECEPÇÃO, PRÁTICA E CONFORTÁVEL. DIMENSÃO MÍNIMA -80CM ALTURA X 60CM LARGURA X 60 CM PROFUNDIDADE.   | 0     |
| Cadeira de pvc branca com apoio para os braços   | 0     |
| Longarina Secretária Preto 4 Lugares<br>- Assento e encosto: madeira compensada.<br>- Assento e encosto: espuma injetada com densidade média de 55kg/m3.<br>- Revestimento do assento e encosto: em tecido polipropileno azul com preto.<br>- Base: Confeccionado em tubo de aço carbono 50x30.<br>- Medidas Assento: 41 cm largura x 39 cm profundidade x 70 espessura<br>- Medidas Encosto: 30 cm largura x 29 cm altura x 70 espessura<br>- Altura do Assento até o chão: 45 cm<br>- Altura total até o chão: 83 cm<br>- Dimensões aproximadas do produto montado: 197 cm largura x 50 cm profundidade x 83 cm altura<br>- Conteúdo da embalagem: 1 longarina.<br>- Peso líquido aproximado do produto:22kg<br>- Peso recomendado: até 120 kg / lugar<br>- Garantia: 3 meses. | 0     |
| Cor Preto.   |       |
| ARMÁRIO PARA COZINHA AÉREO 3 PORTAS EM AÇO, COR BRANCO ALTURA 55CM, LARGURA 120CM, PROFUNDIDADE 28CM.  | 0     |
| ARMÁRIO AÉREO PARA BANHEIRO 2 PORTAS EM AÇO, COR Branco, Altura: 58 cm, Largura: 70 cm, Profundidade:32 cm.  | 0     |

268

|   |    |
|---|----|
| CONJUNTO DE MESAS COM 4 CADEIRAS- estrutura em aço, com tampo de granito.<br>Dimensões da Mesa: Largura 0,58m; Altura 0,75m; Profundidade 0,98m.<br>Dimensões da Cadeira: Largura 0,43m; Altura 0,77m; Profundidade 0,43m   | 0  |
| ARQUIVO DE AÇO 4 GAVETAS, AÇO QUALIDADE E PROCEDÊNCIA, EM CHAPA DE AÇO #26. POSSUI 4 GAVETAS, DISPÕE DE SISTEMA DE FECHADURA DE MIOLO, AS GAVETAS FUNCIONAM EM SISTEMA DE DESLIZAMENTO POR PATINS DE NYLON COM CAPACIDADE DE 10 KG POR GAVETA UNIFORMEMENTE DISTRIBUIDO. SUBMETIDO A PRÉ TRATAMENTO COM NANOTECNOLOGIA E PINTURA ELETROTÁTICA, EM LINHA AUTOMATIZADA E CONTÍNUA COM TINTA EM PÓ.<br>DIMENSÕES: ALTURA:0,46; PROFUNDIDADE:0,49; CHAPA 26, CAPACIDADE POR GAVETA:10KG. O ARQUIVO DEVERÁ SER FORNECIDO COM DUAS CHAVES.  | 0  |
| ARMÁRIO METÁLICO MULTI-USO. MODELO: PA-120#26. CORPO E PRATELEIRAS: CHAPA#26 – 0,45 MM. MEDIDA TOTAL: ALT. 1,98M X LARG. 1,20 M X PROF. 0,45CM. CONTENDO QUATRO PRATELEIRAS COM REFORÇO ÔMEGA. FECHADURA TIPO YALE. DOBRADIÇAS COM PINO ZINCADO. PORTAS DE ABRIR. COM PÉS FIXOS. PINTURA EM EPÓXI-PÓ. NA COR CINZA.<br>ESPECIFICAÇÕES DE CHAPA E ACABAMENTO: ARMÁRIO DE AÇO PRODUZIDO EM CHAPA DE AÇO TRATADA COM ANTIFERRUGINOSO POR FOSFATIZAÇÃO E PINTURA EPÓXI-PÓ POR PROCESSO ELETROSTÁTICO. PRATELEIRAS: FABRICADAS COM 3ª DOBRA E REFORÇO DE ÔMEGA DE FUNDO, PROPORCIONANDO MAIOR RESISTÊNCIA E SUSTENTAÇÃO. | 0  |
| MESA COM 12 CADEIRAS, TAMPO RETANGULAR 12 LUGARES<br>MEDIDA: LARG. 3,00M X PROF. 1,10M X ALT. 0,74CM<br>: MDP 25MM REVESTIMENTO MELAMÍNICO. SAIA: MDP 15MM<br>MDF   | 0  |
| Armário De Cozinha Simples, Dimensões da prateleira aproximadamente: Largura 1,10M; Profundidade 0,45M; Altura 2,00M. Armário com 5 Portas e 1 gaveta. Puxador em EPS. Gavetas com corrediças telescópicas. 1 nicho pequeno e longo para canecas. 2 nichos superiores. (centro cultural)  | 0  |
| MESA PARA COMPUTADOR PRODUZIDO COM MATERIAIS DE ALTA QUALIDADE EM MDP BP OU EUCAPRINT 15 MM COM ACABAMENTO NO TAMPO COM PERFIL EM PVC.<br>COMPOSTO POR:<br>MESA: 1,00 X 0,60 X 0,75 (CM) (LARG. X PROFD. X ALT.) COM 2 GAVETAS, SISTEMA DE FECHADURA DE MIOLO E ESPÇO PARA CPU. COR A DEFINIR.  | 02 |
| Mesa em L cor branca e marrom (1,80x1,80m/ 15mm home office escritaninha c/ 2 gavetas MDF)  | 0  |
| Lixeira de separação (conjuntos de 4 lixeiras 60L)  | 04 |

LOCAL E DATA:


  
 Assinatura

## MATERIAIS ELETRÔNICOS

| PRODUTO  | QNT          |
|--|--------------|
| IMPRESSORA MULTIFUNCIONAL COLORIDA TANQUE DE TINTA COM SCANNER QUALIDADE DE IMPRESSÃO COR: ATÉ 4800 X 1200 DPI OTIMIZADOS EM CORES; PRETO E BRANCO: ATÉ 1200 X 1200 DPI RENDERIZADOS; BIVOLT, CONSUMO DE ENERGIA 10 WATTS (MÁXIMO) 0,07 WATT (DESLIGADO), 2,1 WATTS (EM ESPERA), 0,88 WATT (SUSPENSÃO) 2.  | 0            |
| IMPRESSORA LASER ELETROFOTOGRAFICO IMPRIME 40 PAGINAS POR MINUTO DIGITALIZA 28 IMAGENS POR MINUTO ALTA RESOLUÇÃO 1.200 X 1.200 DPI ALIMENTAÇÃO AUTOMÁTICO DE 70 FOLHAS IMPRESSÃO DUPLEX AUTOMÁTICA DISPLAY LCD TOUCH SCREEN 3,7" COLORIDO  | 01<br>X      |
| Notebook i5 Memória de 4GB (1x4GB), DDR4; Expansível até 16GB (1 slot so DIMM, sem slot livre) HD de 1TB (5400 RPM) SATA 2,5" TECLADO NUMÉRICO, 15,6 POLEGADAS COM BOLÇA PARA TRANSPORTE.  | 01<br>+      |
| COMPUTADOR COMPLETO COM PROCESSADOR MODELO CORE i5-10400, FREQUENCIA IGUAL OU SUPERIOR a 3.20ghz, 9MB DE CACHÊ, MEMÓRIA RAM DE 8 GB, 1TB DE HD, COM GRAVADOR DE DVD, PLACA DE VÍDEO, SOM E REDE INTEGRADA, KIT GABINETE 4 BAIAS, COM FONTE, MOUSE ÓPTICO USB, TECLADO MULTIMÍDIA USB E CAIXA DE SOM, MONITOR IGUAL OU SUPERIOR A 21 POLEGADAS. QUALIDADE IGUAL OU SUPERIOR A DESCRIÇÃO.                            | 01<br>X<br>↗ |
| CAIXA DE SOM PORTÁTIL BOOMBOX WIRELESS PROVA D'ÁGUA, BATERIA 15 HORAS, 2 COM BLUETOOTH, IPX7, PARTYBOOST - 80W.  | 00           |
| DATA SHOW – PROJETOR 3000 LUMENS HDMI, TETO E MESA, RESOLUÇÃO XGA (1024 X 768 PIXELS), LUMINOSIDADE 3000 LUMENS EM CORES E 3000 LUMENS EM BRANCO, LÂMPADA 200W UHE / VIDA ÚTIL - MODO NORMAL: 5.000 HORAS; MODO ECO: 10.000 HORAS, LENTE TIPO: SEM ZOOM ÓPTICO / ÍNDICE DE PROJEÇÃO / THROW RATIO: 1,48 - 1,77 / DISTÂNCIA DE PROJEÇÃO: 0,89 - 9,12M / TAMANHO DA IMAGEM: 30" - 300" / FOCO: MANUAL / ZOOM: 1-1.2, | 00           |
| SUORTE PARA DATA SHOW : TRIPÉ PARA PROJETOR E NOTEBOOK COM AJUSTE TELESCÓPICO DE ALTURA E INCLINAÇÃO; BANDEJAS COM INCLINAÇÃO MÁXIMA 15°;  | 00           |
| AR CONDICIONADO -, QUENTE E FRIO, SPLIT, INVERTER 12.000 BTUS. 110/220V. CLASSIFICAÇÃO DE ENERGIA COM CONTROLE REMOTO, FREQUÊNCIA DE 60 HZ, 814W, TEMPERATURA MÍNIMA DE 16° E MÁXIMA 32°. QUALIDADE IGUAL OU SUPERIOR A LG.  | 01<br>X      |
| AR CONDICIONADO 18.000 BTUS 110/220V. CLASSIFICAÇÃO DE ENERGIA COM CONTROLE REMOTO, FREQUÊNCIA DE 60 HZ, 814W, TEMPERATURA MÍNIMA DE 16° E MÁXIMA 32°. QUALIDADE IGUAL OU SUPERIOR A LG.   | 00           |
| LAVADORA ALTA PRESSÃO PROFISSIONAL 110V 1600 LIBRAS LAVADORA PROFISSIONAL POSSUI DESIGN COMPACTO MUITO EFICIENTE. SUA BOMBA COM PISTÕES EM AÇO INOX E CABEÇOTE EM LATÃO CONFEREM MAIOR RESISTÊNCIA E DURABILIDADE. SUA PERFORMANCE IMPRESSIONA. DISPÕES DE UMA VAZÃO DE 400 L/H COM PRESSÃO DE   | 01<br>+      |

|   |    |
|---|----|
| <p>ATÉ 110 BAR. POSSUI DESIGN COMPACTO E ROBUSTO, RODAS GRANDES E BAIXO CENTRO DE GRAVIDADE, CONFERINDO EXCELENTE MOBILIDADE. POSSUI TUBEIRA E OS TRÊS PISTÕES DE SUA BOMBA EM AÇO INOX O QUE SOMADOS AO SEU CABEÇOTE LATÃO PROPORCIONAM UMA MAIOR RESISTÊNCIA E DURABILIDADE À ALTAS PRESSÕES. CONTA COM ALÇA DE TRANSPORTE, DOSADOR DE DETERGENTE INTEGRADO E ESPAÇO PARA ARMAZENAR O CABO ELÉTRICO E A MANGUEIRA. POSSIBILIDADE DE SUCCÃO DE RESERVATÓRIO. DADOS TÉCNICOS: TIPO DE CORRENTE (FASE/V/HZ) 1 / 110 / 60VAZÃO DE ÁGUA (L/H) 400PRESSÃO (PSI/BAR) 1600NÍVEL DE POTÊNCIA (KW) 1,5PESO (KG) 17MEDIDAS (C X L X A) (MM) 570 X 320 X 330. MANGUEIRA DE ALTA PRESSÃO EM TRAMA DE AÇO, 7.5 MTUBEIRA DE ALTA PRESSÃO INOXBICO ALTA PRESSÃO BICO BAIXA PRESSÃO (PARA APLICAÇÃO DE DETERGENTE) CHASSI REFORÇADO COM RODASALÇA METALICA COM SUPORTE PARA ACESSÓRIOS</p> |    |
| <p>GELADEIRA/REFRIGERADOR DUPLEX 415 LITROS, BRANCO 110V. POTENCIA 114W COM DUAS PORTAS, COMPOSTO POR MATERIAL DE PLÁSTICO, VIDRO E AÇO. NA COR BRANCO. DIMENSÕES APROXIMADAS DO PRODUTO - 174,7X7X71X70,7CM. PESO APROXIMADO 67 KG.</p>  | 00 |
| <p>FREEZER HORIZONTAL 477 LITROS COM 2 PORTAS, 110V</p>   | 00 |
| <p>Máquina de lavar roupas que faz tudo (16 kg lac 110)</p>   | 00 |
| <p>Ferro de passar roupas (RI 2995/84 com base cerâmica stremeing 110 v)</p>  | 00 |
| <p>MICROONDAS 38 LITROS, 1000W COM DISPLAY DIGITAL - 110V, DIMENSÕES (L X A X P) CM : 55,3 X 31,1 X 46,7 POTÊNCIA (WATTS) : 1000 COR : INOX (PINTADO); GRILL : SIM. 38 LITROS; FUNÇÕES GRATINAR E DOURAR; VISOR DE LCD; SMART FOOD; TECLA MEU JEITO: GUARDA NA MEMÓRIA COMO VOCÊ GOSTA DOS SEUS PRATOS. TECLAS RÁPIDAS: SUA RECEITA FICA PRONTA NA HORA QUE VOCÊ QUER. COR INOX PESO LÍQUIDO: 17 KG127 V PAINEL: DIGITAL LARGURA:55,3 CM ALTURA: 31,1 CM PROFUNDIDADE: 46,7 CM DESCONGELAMENTO: SIM; RELÓGIO : SIM TRAVA DE SEGURANÇA: SIM CONSUMO APROXIMADO DE ENERGIA : 1500 W FUNÇÕES GRATINAR E DOURAR: SIM POTÊNCIA: 1000 W GARANTIA DE 1 ANO</p>   | 00 |
| <p>BEBEDOURO INDUSTRIAL INOX COM 02 TORNEIRAS, ARMAZENAMENTO DE 100 LITROS, REFRIGERAÇÃO 180L/HORAS, GÁS REFRIGERANTE ECOLÓGICO R 134<sup>a</sup>, TERMOSTATO REGULADOR DE TEMPERATURA, DIMENSÕES 130X70X65 CM, TENSÃO 127V, BEBEDOURO EQUIPADO COM 1 TORNEIRA GELADAS E 1 NATURAL(TODOS OS TIPOS DE COPOS)</p>   | 00 |

LOCAL E DATA:

  
Assinatura



## LISTA DE PERMANENTE 2023

### PROJETO CRIANÇA E ADOLESCENTE EM AÇÃO

| ITEM | PRODUTO  | QUANT         |
|------|--|---------------|
| 1    | CADEIRA EXECUTIVA GIRATÓRIA COM REGULAGEM DE ALTURA, COM BRAÇOS Assento e encosto em espuma injetada de alta densidade, Cadeira ergonômica 100% nacional com todas as exigências da norma NR17, Braços com regulagem altura, Regulagem de altura do assento e encosto, Suporta até 120 kg, cor preta.  | 02<br><br>×   |
| 2    | CADEIRA DE ESCRITÓRIO, SECRETÁRIA FIXA PRETA, BASE FEITA EM AÇO COM PINTURA ELETROSTÁTICA, TEM O ASSENTO E ENCOSTO PREENCHIDOS COM ESPUMA LAMINADA E O REVESTIMENTO EM CORANO, SENDO ÓTIMO PARA ACOMPANHAR A MESA OU PARA DEIXAR NA RECEPÇÃO, PRÁTICA E CONFORTÁVEL. DIMENSÃO MÍNIMA -80CM ALTURA X 60CM LARGURA X 60 CM PROFUNDIDADE.   | (30)<br><br>× |
| 3    | Cadeira Giratória Carenada Braço Regulável Presidente<br>Cadeira modelo Presidente ideal para o seu escritório ou home office. Possui uma estrutura resistente e ergonômica. Rodízios em PP (Polipropileno), capa na estrela, pistão à gás, espuma injetada, braços reguláveis e seu acabamento é em tecido J. Serrano na cor preta.<br>Cadeira Giratória Modelo Presidente.<br>Peso (kg)<br>11.5 Á 13.5<br>Altura (cm)<br>117<br>Largura (cm)<br>58<br>Peso Bruto (Kg)<br>29.48<br>Suporta Até (kg)<br>130<br>Profundidade (cm)<br>62<br>Altura do Assento até o Chão<br>50 | 02<br><br>×   |

|   |  |         |
|---|--|---------|
|   | <p>Informações complementares</p> <p>Cor Preto</p> <p>Material Madeira</p>   |         |
| 4 | <p>A CADEIRA PLÁSTICO polipropileno branca com braço, excelente acabamento, qualidade e segurança do certificado do inmetro dimensões da cadeira (axlxp): 81,50 cm x 56 ...</p> <p>peso máximo suportado: 182 kg, peso líquido: 2,45kg</p>   | -       |
| 5 | <p>MESA PLÁSTICA DE PLÁSTICO impermeável na cor branca, feita em polipropileno 100% virgem. leve e versátil de fácil limpeza, suporta até 30 kg distribuídos, quadrada 4 lugares com pés plásticos. medidas:74cm (altura) x79cm (largura) x 79cm (profundidade).</p>   | -       |
| 6 | <p>Longarina Secretária Preto 4 Lugares</p> <ul style="list-style-type: none"> <li>- Assento e encosto: madeira compensada.</li> <li>- Assento e encosto: espuma injetada com densidade média de 55kg/m3.</li> <li>- Revestimento do assento e encosto: em tecido polipropileno azul com preto.</li> <li>- Base: Confeccionado em tubo de aço carbono 50x30.</li> <li>- Medidas Assento: 41 cm largura x 39 cm profundidade x 70 espessura</li> <li>- Medidas Encosto: 30 cm largura x 29 cm altura x 70 espessura</li> <li>- Altura do Assento até o chão: 45 cm</li> <li>- Altura total até o chão: 83 cm</li> <li>- Dimensões aproximadas do produto montado: 197 cm largura x 50 cm profundidade x 83 cm altura</li> <li>- Conteúdo da embalagem: 1 longarina.</li> <li>- Peso líquido aproximado do produto:22kg</li> <li>- Peso recomendado: até 120 kg / lugar</li> <li>- Garantia: 3 meses.</li> </ul> <p>Cor Preto.</p> | -       |
| 7 | <p>ARMÁRIO PARA COZINHA AÉREO 3 PORTAS EM AÇO, COR BRANCO ALTURA 55CM, LARGURA 120CM, PROFUNDIDADE 28CM.</p>   | 01<br>X |
| 8 | <p>ARMÁRIO AÉREO PARA BANHEIRO 2 PORTAS EM AÇO, COR Branco, Altura: 58 cm, Largura: 70 cm, Profundidade:32 cm.</p>   | -       |

|    |   |             |
|----|---|-------------|
| 9  | <p>CONJUNTO DE MESAS COM 4 CADEIRAS- estrutura em aço, com tampo de granito.</p> <p>Dimensões da Mesa: Largura 0,58m; Altura 0,75m; Profundidade 0,98m.</p> <p>Dimensões da Cadeira: Largura 0,43m; Altura 0,77m; Profundidade 0,43m</p>  | -           |
| 10 | <p>ARQUIVO DE AÇO 4 GAVETAS, AÇO QUALIDADE E PROCEDÊNCIA, EM CHAPA DE AÇO #26. POSSUI 4 GAVETAS, DISPÕE DE SISTEMA DE FECHADURA DE MIOLO, AS GAVETAS FUNCIONAM EM SISTEMA DE DESLIZAMENTO POR PATINS DE NYLON COM CAPACIDADE DE 10 KG POR GAVETA UNIFORMEMENTE DISTRIBUIDO. SUBMETIDO A PRÉ TRATAMENTO COM NANOTECNOLOGIA E PINTURA ELETROTÁTICA, EM LINHA AUTOMATIZADA E CONTÍNUA COM TINTA EM PÓ. DIMENSÕES: ALTURA:0,46; PROFUNDIDADE:0,49; CHAPA 26, CAPACIDADE POR GAVETA:10KG. O ARQUIVO DEVERÁ SER FORNECIDO COM DUAS CHAVES.</p>  | 01<br><br>X |
| 11 | <p>ARMÁRIO METÁLICO MULTI-USO. MODELO: PA-120#26. CORPO E PRATELEIRAS: CHAPA#26 – 0,45 MM. MEDIDA TOTAL: ALT. 1,98M X LARG. 1,20 M X PROF. 0,45CM. CONTENDO QUATRO PRATELEIRAS COM REFORÇO ÔMEGA. FECHADURA TIPO YALE. DOBRADIÇAS COM PINO ZINCADO. PORTAS DE ABRIR. COM PÉS FIXOS. PINTURA EM EPÓXI-PÓ. NA COR CINZA. ESPECIFICAÇÕES DE CHAPA E ACABAMENTO: ARMÁRIO DE AÇO PRODUZIDO EM CHAPA DE AÇO TRATADA COM ANTIFERRUGINOSO POR FOSFATIZAÇÃO E PINTURA EPÓXI-PÓ POR PROCESSO ELETROSTÁTICO. PRATELEIRAS: FABRICADAS COM 3ª DOBRA E REFORÇO DE ÔMEGA DE FUNDO, PROPORCIONANDO MAIOR RESISTÊNCIA E SUSTENTAÇÃO.</p> | 05<br><br>X |
| 12 | <p>MESA COM 12 CADEIRAS, TAMPO RETANGULAR 12 LUGARES</p> <p>MEDIDA: LARG. 3,00M X PROF. 1,10M X ALT. 0,74CM</p> <p>: MDP 25MM REVESTIMENTO MELAMÍNICO. SAIA: MDP 15MM</p> <p>MDF</p>  | -           |
| 13 | <p>MESA PARA REUNIÃO, TAMPO RETANGULAR PARA 12 LUGARES.</p> <p>MEDIDA: LARG. 3,00M X PROF. 1,10M X ALT. 0,74CM</p> <p>TAMPO BI-PARTIDO: MDP OU MDF 25MM REVESTIMENTO MELAMÍNICO. CALHA, SAPATAS NIVELADORAS.</p> <p>SAIA: MDP 15MM REVESTIMENTO MELAMÍNICO.</p> <p>ACABAMENTO DAS BORDAS: FITA RETA DE 2 MM.</p> <p>PÉS: ESTRUTURA METÁLICA, COM CALHAS PARA PASSAGEM DE FIOS. FIXAÇÃO: PARAFUSOS E RODOFIX.</p>  | 01<br><br>X |

|    |  |         |
|----|--|---------|
| 14 | CONJUNTO DE MESA COM 4 CADEIRAS- estrutura em aço, com tampo de granito.<br>Dimensões da Mesa: Largura 0,58m; Altura 0,75m; Profundidade 0,98m.<br>Dimensões da Cadeira: Largura 0,43m; Altura 0,77m; Profundidade 0,43m   | -       |
| 15 | Armário De Cozinha Simples, Dimensões da prateleira aproximadamente: Largura 1,10M; Profundidade 0,45M; Altura 2,00M. Armário com 5 Portas e 1 gaveta. Puxador em EPS. Gavetas com corredeiras telescópicas. 1 nicho pequeno e longo para canecas. 2 nichos superiores. (centro cultural)  | 01<br>X |
| 16 | MESA PARA COMPUTADOR PRODUZIDO COM MATERIAIS DE ALTA QUALIDADE EM MDP BP OU EUCAPRINT 15 MM COM ACABAMENTO NO TAMPO COM PERFIL EM PVC. COMPOSTO POR:<br>MESA: 1,00 X 0,60 X 0,75 (CM) (LARG. X PROFD. X ALT.) COM 2 GAVETAS, SISTEMA DE FECHADURA DE MIOLO E ESPÇO PARA CPU. COR A DEFINIR.  | 02<br>X |
| 17 | Mesa em L cor branca e marrom (1,80x1,80m/ 15mm home office escrivaninha c/ 2 gavetas MDF) COM 2 SISTEMA DE FECHADURA DE MIOLO GAVETAS MDF   | 01<br>X |
| 18 | PIA AÇO INOX UMA CUBA 1,80M X 0,60M  | -       |
| 19 | BALCÃO DE PIA COPA,COZINHA - Material: Aço, Tipo: Sob Pia, Revestimento: Laminado Fenólico Melamínico, Cor: Branca, Quantidade Portas: 4 UN, Quantidade Prateleiras: 4 UN, Profundidade: 0,60 M, Altura: 0,79 M, Comprimento: para pia de 1,80m  | -       |
| 20 | Lixeiras para Coleta Seletiva 50L, produzidas em Polietileno de Alta Densidade, sistema de fechadura e chave, estrutura metálica fabricada em tubo de aço carbono retangular de 30mm x 20mm. pintado na cor preta texturizada. Acompanham parafusos e arruelas para montagem.* Adesivos inclusos. Com as seguintes cores e materiais que serão depositados: vermelho para plástico, azul para papel, verde para vidro, amarelo para metal, marrom para orgânico e cinza para não recicláveis | 01<br>X |
| 21 | Tenda Barraca 3x3 Sanfonada Articulada: Armação em aço<br>Pés em alumínio<br>Abertura Central para ventilação<br>Material: Poliéster<br>Dimensões CxLxA: 3,00 x 3,00 x 2,50m<br>Peso: Aproximadamente 11Kg<br>Inclui:<br>- 01 Sacola para transporte   | -       |

|    |  |             |
|----|--|-------------|
|    | - 01 Gazebo  |             |
| 22 | Sofá Modelo: LC2 de recepção na Cor: Preto Assento: 2 Lugares Tecido: Sintético Base: Cromada Altura: 70cm Largura: 130cm Comprimento: 70cm (Produto Igual ou superior aos modelos, Le Corbusier)  | -           |
| 23 | Mesa Infantil Educativa Desmontavel c/ 2 Cadeiras Vermelha<br>- Dimensões aproximadas da mesa (Cla): 50,5 x 50,5 x 43,5 cm<br>- Dimensões aproximadas da cadeira (Cla): 29 x 26 x 44,5 cm<br>Conteúdo:<br>- 01 Mesa Didática<br>- 02 Cadeiras<br>- 01 Jogo completo de letras do alfabeto<br>- 01 jogo de número de 0 a 9  | -           |
| 24 | Cadeira Escolar Adulto confeccionada em tubo industrial 3/4 .<br><br>Assento e Encosto em compensado multilaminado revestido em formica e rebitados na estrutura através de 08 rebites de alumínio .<br><br>Medida do assento 40cm x 38cm x 1cm .<br><br>Medida do encosto 40cm x 18 cm x 1cm .<br><br>Produto entregue montado.<br><br>Medidas<br>Medidas da cadeira :<br>92cm de altura x 40cm largura x 50cm de profundidade ..<br>Assento ao piso : 48cm de altura . Peso 10Kg .<br><br>Suporta cerca de 130 Kg. | -           |
| 25 | Mesa para Refeitório para 06 lugares - Modelo Mesa para Refeitório – Linha Rossi – Cor: Cinza Cristal - Tonalidade da Cor: Cinza Cristal - Marca: Design Office Móveis<br><br>Mesa para Refeitório para 06 lugares.<br>TAMPO DA MESA:<br>Confeccionado em MDP de 18mm e friso PVC nas bordas:<br>FERRAGEM DA MESA  | 06<br><br>X |

|    |  |             |
|----|--|-------------|
|    | <p>Quadro de sustentação do tampo confeccionado em tubo<br/> Travas laterais dos pés<br/> L" de sustentação do assento<br/> Soldagem pelo processo mág.<br/> Pintura em pó epóxi<br/> Cor da Estrutura: Preto</p> <p>MESA REFEITORIO 06 LUGARES<br/> Tampo: L 180 X P 75 X A 77cm<br/> Peso: 51 kg</p>   |             |
| 26 | <p>Mesa de Aero Hockey/Air Game com capa<br/> DIMENSÕES (A x L x C): 0.83m x 1.05m x 2.11m.<br/> Estrutura produzida em MDP. Tampo (campo de jogo) em<br/> MDF revestido com laminado melamínico.<br/> Laterais pintadas com primer preto com brilho e secagem<br/> em UV.<br/> Cantoneiras emborrachadas. Pés desmontáveis com<br/> sapata plástica.<br/> Contador de pontos manual. Possui 01 moto ventilador<br/> situado na parte central e embaixo do tampo da mesa<br/> com grade de proteção para evitar acidentes,<br/> proporcionando perfeita flutuação do disco Voltagem do<br/> moto ventilador: 110 ou 220 volts (chave seletora)<br/> Acompanha: 01 kit composto por 2 rebatedores e 2 discos.</p> | 01<br><br>X |
| 27 | <p>QUADRO BRANCO FÓRMICA 120 X 150 CM COM<br/> CAVALETE COM RODAS QUADRO BRANCO LOUSA<br/> FÓRMICA PROFISSIONAL FUNDO EM MDF E MOLDURA DE<br/> ALUMÍNIO COM SUPORTE PARA APAGADOR E CAVALETE<br/> PARA SUPORTE EM ALUMÍNIO COM RODAS. MEDIDA: 120<br/> CM DE ALTURA X 150 CM DE LARGURA X 0,2 CM DE<br/> ESPESSURA. MEDIDA DO CAVALETE: 180 CM DE ALTURA X<br/> LARGURA DOS PÉS 0,60 DE LARGURA X TUBO QUADRADO<br/> DE ALUMÍNIO DE 1".</p>  | -           |
| 28 | <p>CONJUNTO ESCOLAR MESA E CADEIRA HEXAGONAL MESAS E<br/> CADEIRAS 06 A 09 ANOS INFANTIL/INFANTO JUVENIL<br/> ESPECIFICAÇÕES:06 CONJUTOS MESA E CADEIRA PLÁSTICO EM<br/> POLIPROPILENO (NÃO TÓXICO)SUPORTE PARA LIVROS E<br/> MATERIAL ESCOLARESTRUTURA DE AÇO GARANTIA DO<br/> FORNECEDOR: 24 MESES MEDIDAS: LARGURA: 1,25ALTURA:<br/> 0,70M MARCA: REALPLASTMODELO: HEXAGONAL<br/> JUVENILREFERÊNCIA DO MODELO: CONJUNTO HEXAGONAL<br/> JUVENIL ITENS INCLUSOS NA EMBALAGEM DO CONJUNTO<br/> HEXAGONAL06 ASSENTOS E ENCOSTOS 06 MESAS COMPLETA06<br/> KITS PARA MONTAGEM ACOMPANHA MANUAL DE INSTRUÇÕES<br/> PARA MONTAGEM.</p>  | -           |

|    |  |             |
|----|--|-------------|
| 29 | <p>CONJUNTO ESCOLAR MESA E CADEIRA HEXAGONAL MESAS E CADEIRAS 06 A 09 ANOS INFANTIL/INFANTO JUVENIL ESPECIFICAÇÕES:06 CONJUTOS MESA E CADEIRA PLÁSTICO EM POLIPROPILENO (NÃO TÓXICO)SUPORTE PARA LIVROS E MATERIAL ESCOLARESTRUTURA DE AÇO GARANTIA DO FORNECEDOR: 24 MESES MEDIDAS: LARGURA: 1,25ALTURA: 0,70M MARCA: REALPLASTMODELO: HEXAGONAL JUVENILREFERÊNCIA DO MODELO: CONJUNTO HEXAGONAL JUVENIL ITENS INCLUSOS NA EMBALAGEM DO CONJUNTO HEXAGONAL06 ASSENTOS E ENCOSTOS 06 MESAS COMPLETA06 KITS PARA MONTAGEM ACOMPANHA MANUAL DE INSTRUÇÕES PARA MONTAGEM.</p>   | -           |
| 30 | <p>SUPORTE PARA MASTRO. BASE EM MADEIRA, REVESTIDA EM LAMINADO NA COR MOGNO, ACABAMENTO COM CANOPLA CROMADA, ENCAIXE PARA MASTRO COM ESPESSURA DE 28 MM. MEDIDAS DO SUPORTE: 24 CM DE LARGURA X 15 CM DE ALTURA X 46 CM DE COMPRIMENTO. ACOMPANHANDO 03(TRÊS) MASTROS MEDINDO 2,20 M DE ALTURA.</p>  | 01<br><br>x |
| 31 | <p>CONJUNTO MESA E CADEIRA PROFESSOR - MESA COM TAMPO EM MDP OU MDF, REVESTIDO NA FACE SUPERIOR DE LAMINADO MELAMÍNICO DE ALTA PRESSÃO E NA FACE INFERIOR COM CHAPA DE BALANCEAMENTO, PAINEL FRONTAL EM MDP OU MDF, REVESTIDO NAS DUAS FACES EM LAMINADO MELAMÍNICO DE BAIXA PRESSÃO (BP), MONTADO SOBRE ESTRUTURA TUBULAR DE AÇO.</p> <ul style="list-style-type: none"> <li>- PÉS CONFECCIONADOS EM TUBO DE AÇO CARBONO LAMINADO A FRIO, COM COSTURA, SECÇÃO CIRCULAR, DIÂMETRO DE 38MM (1 1/2"), EM CHAPA 16 (1,5MM).</li> <li>- PONTEIRAS E SAPATAS EM POLIPROPILENO COPOLÍMERO VIRGEM ISENTO DE CARGAS MINERAIS, INJETADAS NA COR CINZA.</li> <li>- NAS PARTES METÁLICAS DEVE SER APLICADO TRATAMENTO ANTIFERRUGINOSO. PINTURA DOS ELEMENTOS METÁLICOS EM TINTA EM PÓ HÍBRIDA EPÓXI / POLIÉSTER, ELETROSTÁTICA, BRILHANTE, POLIMERIZADA EM ESTUFA, ESPESSURA MÍNIMA DE 40 MICROMETROS NA COR CINZA.</li> </ul> <p>DIMENSÕES E TOLERÂNCIAS DA MESA</p> <ul style="list-style-type: none"> <li>- LARGURA: 1200 MM; • PROFUNDIDADE: 650 MM; • ALTURA: 760 MM; • ESPESSURA: 19,4 MM;</li> <li>- TOLERÂNCIA: ATÉ + 2 MM PARA LARGURA E PROFUNDIDADE, +/- 1 MM PARA ESPESSURA E +/- 10 MM PARA ALTURA.</li> <li>- CADEIRA EMPILHÁVEL, COM ASSENTO E ENCOSTO EM POLIPROPILENO INJETADO OU EM COMPENSADO</li> </ul> | -           |

|    |   |   |
|----|---|---|
|    | ANATÔMICO MOLDADO, MONTADOS SOBRE ESTRUTURA TUBULAR DE AÇO NA COR CINZA.<br>- UM CONJUNTO DEVE CONTER: UMA MESA E UMA CADEIRA.  |   |
| 32 | KIT MESA INFANTIL 4 CADEIRAS REFORÇADA - OS MATERIAIS UTILIZADOS NA FABRICAÇÃO DESTE CONJUNTO SÃO O POLIPROPILENO, AÇO E MADEIRA DE ALTÍSSIMA QUALIDADE, SENDO ECOLOGICAMENTE CORRETOS.<br>AS CADEIRAS POSSUEM O ASSENTO E O ENCOSTO FEITOS DE PLÁSTICO RÍGIDO E UMA BASE METÁLICA REFORÇADA. PODE SER EMPILHÁVEL, POIS É MUITO LEVE E ACABA SE TORNANDO PRÁTICA PARA QUALQUER AMBIENTE. MEDINDO 65CM DE ALTURA DO CHÃO AO FINAL DO ENCOSTO E 30CM NAS LATERAIS DO ASSENTO, SUPORTANDO ATÉ 110 KG.<br>MESA COM TAMPO DE MADEIRA RESISTENTE REVESTIDA COM LAMINADO E COM FITA DE BORDA CINZA . E PÉS COM BASE METÁLICA MEDINDO 68CM NAS LATERAIS E 59,5 DE ALTURA. COM AS BORDAS ARREDONDADAS. NAS CORES AMARELA OU LARANJA. | - |

| ITEM | PRODUTO   | QUANT   |
|------|---|---------|
| 1    | IMPRESSORA MULTIFUNCIONAL COLORIDA TANQUE DE TINTA COM SCANNER QUALIDADE DE IMPRESSÃO COR: ATÉ 4800 X 1200 DPIOTIMAZADOS EM CORES; PRETO E BRANCO: ATÉ 1200 X 1200 DPIRENDERIZADOS; BIVOLT, CONSUMO DE ENERGIA 10 WATTS(MÁXIMO) 0,07 WATT(DESLIGADO), 2,1 WATTS (EM ESPERA), 0,88 WATT (SUSPENSÃO) 2.   | 01<br>X |
| 2    | Caixa De Som Ativa 2 Falantes 15 Polegadas Bluetooth<br>Caixa De Som Ativa 2 Falantes 15 Polegadas Bluetooth<br>DESCRIÇÃO2 alto-falantes de 15 polegadas. Seu designer é compacto e versátil, com sistema dois tombo, que permite que ela seja utilizada tanto na vertical quanto na horizontal como Retorno de Palco. Caixa Ativa 2 Vias; 2 Falante de 15" e tweeter;- Impedância Nominal: 8 Ohms- Possui entradas | 01<br>2 |



|   |  |              |
|---|--|--------------|
|   | Bluetooth/USB/FM/SD e controle remoto- 2 Canais de entrada (P10 e RCA)- 1 Canal de saída sinal (Line Out P10)- Sensibilidade de Entrada: Line - 500 mV/Mic - 50 mV- Impedância de Entrada: Line - 5K Ohms/Mic - 200600 Ohms- Tela metálica de proteção frontal;- Alça para transporte;- Sistema dois tombos (frontal/retorno);- Dimensões (AxLxP): 106x47x47 cm;- Peso: 36,80 kg.  |              |
| 3 | IMPRESSORA LASER ELETROFOTOGRAFICO IMPRIME 40 PAGINAS POR MINUTO DIGITALIZA 28 IMAGENS POR MINUTO ALTA RESOLUÇÃO 1.200 X 1.200 DPI ALIMENTAÇÃO AUTOMATICO DE 70 FOLHAS IMPRESSÃO DUPLEX AUTOMATICA DISPLAY LCD TOUCH SCREEN 3,7" COLORIDO  | 01<br>X      |
| 4 | Notebook i5 Memória de 4GB (1x4GB), DDR4; Expansível até 16GB (1 slot so DIMM, sem slot livre) HD de 1TB (5400 RPM) SATA 2,5" TECLADO NUMÉRICO, 15,6 POLEGADAS COM BOLÇA PARA TRANSPORTE.  | 01<br>X      |
| 5 | COMPUTADOR COMPLETO COM PROCESSADOR MODELO CORE i5-10400, FREQUENCIA IGUAL OU SUPERIOR a 3.20ghz, 9MB DE CACHÊ, MEMÓRIA RAM DE 8 GB, 1TB DE HD, COM GRAVADOR DE DVD, PLACA DE VÍDEO, SOM E REDE INTEGRADA, KIT GABINETE 4 BAIAS, COM FONTE, MOUSE ÓPTICO USB, TECLADO MULTIMÍDIA USB E CAIXA DE SOM, MONITOR IGUAL OU SUPERIOR A 21 POLEGADAS. QUALIDADE IGUAL OU SUPERIAOR A DESCRIÇÃO.   | 15<br>X<br>X |
| 6 | DATA SHOW – PROJETOR 3000 LUMENS HDMI, TETO E MESA, RESOLUÇÃO XGA (1024 X 768 PIXELS), LUMINOSIDADE 3000 LUMENS EM CORES E 3000 LUMENS EM BRANCO, LÂMPADA 200W UHE / VIDA ÚTIL - MODO NORMAL: 5.000 HORAS; MODO ECO: 10.000 HORAS, LENTE TIPO: SEM ZOOM ÓPTICO / ÍNDICE DE PROJEÇÃO / THROW RATIO: 1,48 - 1,77 / DISTÂNCIA DE PROJEÇÃO: 0,89 - 9,12M / TAMANHO DA IMAGEM: 30" - 300" / FOCO: MANUAL / ZOOM: 1-1.2,   | 01<br>X      |
| 7 | SUPORE PARA DATA SHOW : TRIPÉ PARA PROJETOR E NOTEBOOK COM AJUSTE TELESCÓPICO DE ALTURA E INCLINAÇÃO; BANDEJAS COM INCLINAÇÃO MÁXIMA 15º;  | -            |
| 8 | MICROFONE MULTIFUNCIONAL DE MÃO SV100 PROPORCIONA EXCELENTE QUALIDADE SONORA PARA VÁRIAS APLICAÇÕES, INCLUINDO VOCAL, KARAOKÊ, PODCASTING E CAPTAÇÃO DE INSTRUMENTOS. COMPLETO: O MICROFONE SV100 TEM CABO COM CONECTOR 1/4 PERMITE SUA UTILIZAÇÃO COM SISTEMAS PORTÁTEIS DE GRAVAÇÃO. É UM MICROFONE UNIDIRECIONAL, ESTE MODELO AJUDA A REDUZIR A RETROALIMENTAÇÃO E AMPLIA A RESPOSTA DE FREQUÊNCIA, O QUE RESULTA NUMA QUALIDADE SONORA SUPERIOR. FICHA TÉCNICA CONECTOR: XLR MICROFONE USO: VOCAL MICROFONE TIPO: DINÂMICO MICROFONE TRANSMISSÃO: COM FIO MICROFONE PADRÃO POLAR: CARDIÓIDE FREQUÊNCIA: RESPOSTA DE FREQUÊNCIA 50HZ A 15KHZ IMPEDÂNCIA 600 | 01<br>X      |

|    |  |         |
|----|--|---------|
|    | OHMS SENSIBILIDADE -52DBV/PA A 1KHZ ALTURA: 18 CM. MARCA SUGERIDA IGUAL OU MELHOR SHURE.   |         |
| 9  | MICROFONE SEM FIO DUPLO K-402C MÃO HEADSET<br>DESCRİÇÃO TECNOLOGIA DE TROCA DE FREQUÊNCIA NO TX SEM A NECESSIDADE DE IR, PODENDO VARIAR DE ACORDO COM O LOCAL E APLICAÇÃO, SUGERE-SE QUE FAÇA USO DE ATÉ 2 SISTEMAS K402C NO LOCAL. LCD COM INFORMAÇÕES: FREQUÊNCIA UTILIZADA NÍVEL DE AF E RF NÍVEL DE PILHAS 48 FREQUÊNCIAS CANAL A   48 FREQUÊNCIAS CANAL B CANAL A: 635.1-658.6   CANAL B: 659.1-682.6 MHZ SAÍDAS: 2 BALANCEADAS XLR (A E B) E 1/4"TRS (MIX OUT) DISTÂNCIA ENTRE TX E RX: 30M* ANTENAS OMNIDIRECIONAL FIXA MICROFONE DE MÃO (BASTÃO), MICROFONE DE CABEÇA (HEADSET) + LAPELA RANGE DE FREQUÊNCIA: 624.900MHZ - 650.000MHZ RESPOSTA DE FREQUÊNCIA: 60 HZ-16 KHZ CÁPSULA DINÂMICA PADRÃO POLAR CARDIOIDE ALIMENTAÇÃO MICROFONE: 2X 1.5V ALCALINA ALIMENTAÇÃO: DC12V 1 - MICROFONE DE MÃO (BASTÃO), MICROFONE DE CABEÇA (HEADSET) + LAPELA 1 - FONTE 12V, 1 - CABO P10/P10, 2 - PILHA AA, 1 – MANUAL DE INSTRUÇÕES,1 – CERTIFICADO DE GARANTIA. | -       |
| 10 | MESA DE SOM MM-7 CANAIS ENTRADA USB<br>ALTA QUALIDADE DE SEMPRE COM NOVAS FUNÇÕES COMO INTERFACE E BLUETOOTH EMBUTIDOS. 5 ENTRADAS BALANCEADAS PARA MICROFONES; 1 CANAL ESTÉREO; EFEITO DE DELAY 16 BITS; SAÍDA PRINCIPAIS EM P10 (NÃO BALANCEADA); 1 SAÍDA AUXILIAR; SAÍDA E ENTRADA RCA, LEITOR DE PENDRIVE; INTERFACE DE ÁUDIO; CONEXÃO USB; BLUETOOTH. INDICADA PARA FAZER GRAVAÇÕES BÁSICAS E LIVES ATRAVÉS DO PC. COMPATÍVEL COM QUALQUER PROGRAMA DE GRAVAÇÃO/DAW. COMPATÍVEL COM WINDOWS 7/8/10. USO NÃO RECOMENDADO EM MAC. PLUG AND PLAY – NÃO PRECISA DRIVER, PORÉM COMPATÍVEL COM ASIO4ALL. NÃO GRAVA EM MULTI-PISTA. NÃO PERMITE GRAVAR OS CANAIS EM PISTAS INDIVIDUAIS SIMULTANEAMENTE. CABO USB DE 1,28M... MARCA SUGERIDA IGUAL OU SUPERIOR ARCANO.  | -       |
| 11 | MÁQUINA DE ALGODÃO DOCE industrial com potência de, no mínimo, 1200W; com 1 funil número 15, 2 escovas, 1 fusível, 1 tampa de proteção; com capacidade em volume de no mínimo 1L; Bivolt automático; capacidade de produção mínima de 120 algodões por hora; Dimensões mínimas: altura 390mm – Largura 430mm – profundidade 430mm  | -       |
| 12 | AR CONDICIONADO -, QUENTE E FRIO, SPLIT, INVERTER 12.000 BTUS. 110/220V. CLASSIFICAÇÃO DE ENERGIA COM CONTROLE REMOTO, FREQUÊNCIA DE 60 HZ,814W, TEMPERATURA MÍNIMA DE 16º E MÁXIMA 32º. QUALIDADE IGUAL OU SUPERIOR A LG.   | 01<br>Y |

|    |  |         |
|----|--|---------|
| 13 | AR CONDICIONADO 18.000 BTUS 110/220V. CLASSIFICAÇÃO DE ENERGIA COM CONTROLE REMOTO, FREQUÊNCIA DE 60 HZ,814W, TEMPERATURA MÍNIMA DE 16º E MÁXIMA 32º. QUALIDADE IGUAL OU SUPERIOR A LG.  | 01<br>X |
| 14 | CORTINA DE AR COM CONTROLE REMOTO COM MEDIDA 1,5 M.  | -       |
| 15 | LAVADORA ALTA PRESSÃO PROFISSIONAL 110V 1600 LIBRAS<br>LAVADORA PROFISSIONAL POSSUI DESIGN COMPACTO MUITO EFICIENTE. SUA BOMBA COM PISTÕES EM AÇO INOX E CABEÇOTE EM LATÃO CONFEREM MAIOR RESISTÊNCIA E DURABILIDADE. SUA PERFORMANCE IMPRESSIONA. DISPÕES DE UMA VAZÃO DE 400 L/H COM PRESSÃO DE ATÉ 110 BAR. POSSUI DESIGN COMPACTO E ROBUSTO, RODAS GRANDES E BAIXO CENTRO DE GRAVIDADE, CONFERINDO EXCELENTE MOBILIDADE. POSSUI TUBEIRA E OS TRÊS PISTÕES DE SUA BOMBA EM AÇO INOX O QUE SOMADOS AO SEU CABEÇOTE LATÃO PROPORCIONAM UMA MAIOR RESISTÊNCIA E DURABILIDADE À ALTAS PRESSÕES. CONTA COM ALÇA DE TRANSPORTE, DOSADOR DE DETERGENTE INTEGRADO E ESPAÇO PARA ARMAZENAR O CABO ELÉTRICO E A MANGUEIRA. POSSIBILIDADE DE SUCCÃO DE RESERVATÓRIO. DADOS TÉCNICOS: TIPO DE CORRENTE (FASE/V/HZ) 1 / 110 / 60VAZÃO DE ÁGUA (L/H) 400PRESSÃO (PSI/BAR) 1600NÍVEL DE POTÊNCIA (KW) 1,5PESO (KG) 17MEDIDAS (C X L X A) (MM) 570 X 320 X 330. MANGUEIRA DE ALTA PRESSÃO EM TRAMA DE AÇO, 7.5 MTUBEIRA DE ALTA PRESSÃO INOXBICO ALTA PRESSÃO BICO BAIXA PRESSÃO (PARA APLICAÇÃO DE DETERGENTE) CHASSI REFORÇADO COM RODASALÇA METALICA COM SUPORTE PARA ACESSÓRIOS | 01<br>X |
| 16 | GELADEIRA/REFRIGERADOR DUPLEX 415 LITROS, BRANCO 110V. POTENCIA 114W COM DUAS PORTAS, COMPOSTO POR MATERIAL DE PLÁSTICO, VIDRO E AÇO. NA COR BRANCO. DIMENSÕES APROXIMADAS DO PRODUTO - 174,7X7X71X70,7CM. PESO APROXIMADO 67 KG.  | 01<br>X |
| 17 | FREEZER HORIZONTAL 477 LITROS COM 2 PORTAS, 110V   | -       |

|    |  |         |
|----|--|---------|
| 18 | CAFETEIRA ELETRICA INDUSTRIAL 3 LITROS 127 V certificada pelo INMETRO.<br>Especificações Técnicas<br>Voltagem: 127v ou 220v;<br>Potencia (W): 1300;<br>Consumo (kw/h): 1,3;<br>Construção: Aço inox 430 com reservatórios em aço inox 304;<br>Acabamento: Alto Brilho;<br>Reservatórios: 01 – um;<br>Itens inclusos: Cafeteira, aro, 2 coadores, certificado de garantia, manual;  | -       |
| 19 | LIQUIDIFICADOR FULL 127V<br>características:<br>- 127V<br>- 1400 W de potência<br>- 15 velocidades<br>- Alça ergonômica<br>- Tampa medidora<br>- Consumo 1,4 kW/h<br>Capacidade: 3,2 L   | -       |
| 20 | Máquina de lavar roupas tipo tanquinho semi – automático 6kl branca 127v, capacidade 6kg lavagem rápida  | -       |
| 21 | Ferro de passar roupas (RI 2995/84 com base cerâmica steamglide 110 v)   | 01<br>✓ |
| 22 | MICROONDAS 38 LITROS, 1000W COM DISPLAY DIGITAL - 110V, DIMENSÕES (L X A X P) CM : 55,3 X 31,1 X 46,7 POTÊNCIA (WATTS) : 1000 COR : INOX (PINTADO); GRILL : SIM. 38 LITROS; FUNÇÕES GRATINAR E DOURAR; VISOR DE LCD; SMART FOOD; TECLA MEU JEITO: GUARDA NA MEMÓRIA COMO VOCÊ GOSTA DOS SEUS PRATOS. TECLAS RÁPIDAS: SUA RECEITA FICA PRONTA NA HORA QUE VOCÊ QUER. COR INOX PESO LÍQUIDO: 17 KG127 V PAINEL: DIGITAL LARGURA:55,3 CM ALTURA: 31,1 CM PROFUNDIDADE: 46,7 CM DESCONGELAMENTO: SIM; RELÓGIO : SIM TRAVA DE SEGURANÇA: SIM CONSUMO APROXIMADO DE ENERGIA : 1500 W FUNÇÕES GRATINAR E DOURAR: SIM POTÊNCIA: 1000 W GARANTIA DE 1 ANO | 01<br>✓ |
| 23 | BEBEDOURO INDUSTRIAL INOX COM 02 TORNEIRAS, ARMAZENAMENTO DE 100 LITROS, REFRIGERAÇÃO 180L/HORAS, GÁS REFRIGERANTE ECOLÓGICO R 134ª, TERMOSTATO REGULADOR DE TEMPERATURA, DIMENSÕES 130X70X65 CM, TENSÃO 127V, BEBEDOURO EQUIPADO COM 1 TORNEIRA GELADAS E 1 NATURAL(TODOS OS TIPOS DE COPOS)  | -       |

|    |   |   |
|----|---|---|
| 24 | BEBEDOURO ÁGUA (GALÃO) COMPOSTO POR DUAS TORNEIRAS: UMA PARA ÁGUA GELADA E OUTRA PARA ÁGUA NATURAL. AMBAS SÃO ATÓXICAS E RESISTENTES E FABRICADAS EM POLIPROPILENO. O PRODUTO UTILIZA COMPRESSOR PARA O SEU FUNCIONAMENTO. O MODELO CONTA TAMBÉM COM BANDEJA COLETORA REMOVÍVEL PARA FACILITAR A LIMPEZA. FÁCIL DE INSTALAR, VOLTAGEM: 110V OU 220V; ÁGUA NATURAL E GELADA; TAMANHO DO GARRAFÃO DE 5 A 20 LITROS; PESO 8,60 KG; LARGURA 28,00 CM; ALTURA 42,30 CM; PROFUNDIDADE 40,60 CM  | - |
| 25 | Purificador de Água Placa 127v a 220v. Com termostato Interno. Filtro: C+3. Volume Interno do Reservatório (L): 0,8. Temperatura de Resfriamento: 10°C / 50°F. Vazão Máxima (L/h): 60. Pressão de trabalho (m.c.a./ kPa): 5 a 50 m.c.a. ou 49,03 a 490,33<br>- Eficiência de Retenção de Partículas ( $\mu\text{m}$ ): Classe- C = 5 até < 15<br>Eficiência de Redução de Cloro Livre: Aprovado   | - |
| 26 | FRIGOBAR<br>Compacto e econômico<br>Capacidade 76 litros<br>Classe "A" em eficiência energética<br>Sistema de refrigeração com compressor<br>Controle de temperatura com ajustes Mínimo, Médio e Máximo de 0 a 10°C<br>Compartimento extra frio com temperatura de 0 a -5°C<br>Compartimentos para armazenamento para latas e garrafas<br>Prateleiras removíveis<br>Pés com regulagem ajustável<br>Porta Reversível<br>Degelo Manual<br>Sem iluminação interna<br>Puxador plástico<br>Gás refrigerante R600 - Livre de cfc<br>Disponível em 127V e 220V | - |
| 27 | SMART TV 40 HD LED WI-FI, RESOLUÇÃO HD, tecnologia led, 60hz de frequência, sistema operacional roku tv e processador quadcore, conectada via Bluetooth   | - |
| 28 | SUORTE DE PAREDE PARA TV permite que a movimentação seja feita para trás, para frente e para os lados, com giro horizontal de até 180 graus e inclinação de até 15 graus. Ele pode ser utilizado com televisores LED, LCD, Plasma e 3D, além de suportar até 40 kg.   | - |
| 29 | BEBEDOURO FR600 FILTRO COMERCIAL 2,18L volume interno capacidade de fornecimento de água gelada de 1,24 l/h, temperatura de resfriamento 10°C vazão máxima de 60 l/h refrigeração compressor com termostato regulável externo inibe proliferação de micro-organismos.   | - |

OK

113

## LISTA DE PERMANENTE 2023

## Secretaria de finanças

| ITEM | PRODUTO  | QUANT  |
|------|--|--------|
| 1    | CADEIRA EXECUTIVA GIRATÓRIA COM REGULAGEM DE ALTURA, COM BRAÇOS Assento e encosto em espuma injetada de alta densidade, Cadeira ergonômica 100% nacional com todas as exigências da norma NR17, Braços com regulagem altura, Regulagem de altura do assento e encosto, Suporta até 120 kg, cor preta.  | 0      |
| 2    | CADEIRA DE ESCRITÓRIO, SECRETÁRIA FIXA PRETA, BASE FEITA EM AÇO COM PINTURA ELETROSTÁTICA, TEM O ASSENTO E ENCOSTO PREENCHIDOS COM ESPUMA LAMINADA E O REVESTIMENTO EM CORANO, SENDO ÓTIMO PARA ACOMPANHAR A MESA OU PARA DEIXAR NA RECEPÇÃO, PRÁTICA E CONFORTÁVEL. DIMENSÃO MÍNIMA -80CM ALTURA X 60CM LARGURA X 60 CM PROFUNDIDADE.   | 0      |
| 3    | Cadeira Giratória Carenada Braço Regulável Presidente Cadeira modelo Presidente ideal para o seu escritório ou home office. Possui uma estrutura resistente e ergonômica. Rodízios em PP (Polipropileno), capa na estrela, pistão à gás, espuma injetada, braços reguláveis e seu acabamento é em tecido J. Serrano na cor preta. Cadeira Giratória Modelo Presidente.<br>Peso (kg)<br>11.5 Á 13.5<br>Altura (cm)<br>117<br>Largura (cm)<br>58<br>Peso Bruto (Kg)<br>29.48<br>Suporta Até (kg)<br>130<br>Profundidade (cm)<br>62<br>Altura do Assento até o Chão<br>50 | 2<br>x |

| ITEM | PRODUTO   | QNT         |
|------|---|-------------|
| 1    | IMPRESSORA MULTIFUNCIONAL COLORIDA TANQUE DE TINTA COM SCANNER QUALIDADE DE IMPRESSÃO COR: ATÉ 4800 X 1200 DPI OTIMIZADOS EM CORES; PRETO E BRANCO: ATÉ 1200 X 1200 DPI RENDERIZADOS; BIVOLT, CONSUMO DE ENERGIA 10 WATTS(MÁXIMO) 0,07 WATT(DESLIGADO), 2,1 WATTS (EM ESPERA), 0,88 WATT (SUSPENSÃO) 2.   |             |
| 3    | IMPRESSORA LASER ELETROFOTOGRAFICO IMPRIME 40 PAGINAS POR MINUTO DIGITALIZA 28 IMAGENS POR MINUTO ALTA RESOLUÇÃO 1.200 X 1.200 DPI ALIMENTAÇÃO AUTOMATICO DE 70 FOLHAS IMPRESSÃO DUPLEX AUTOMATICA DISPLAY LCD TOUCH SCREEN 3,7" COLORIDO   | 1<br>x      |
| 4    | Notebook i5 Memória de 4GB (1x4GB), DDR4; Expansível até 16GB (1 slot so DIMM, sem slot livre) HD de 1TB (5400 RPM) SATA 2,5" TECLADO NUMÉRICO, 15,6 POLEGADAS COM BOLÇA PARA TRANSPORTE.   | 2<br>x      |
| 5    | COMPUTADOR COMPLETO COM PROCESSADOR MODELO CORE i5-10400, FREQUENCIA IGUAL OU SUPERIOR a 3.20ghz, 9MB DE CACHÊ, MEMÓRIA RAM DE 8 GB, 1TB DE HD, COM GRAVADOR DE DVD, PLACA DE VÍDEO, SOM E REDE INTEGRADA, KIT GABINETE 4 BAIAS, COM FONTE, MOUSE ÓPTICO USB, TECLADO MULTIMÍDIA USB E CAIXA DE SOM, MONITOR IGUAL OU SUPERIOR A 21 POLEGADAS. QUALIDADE IGUAL OU SUPERIOR A DESCRIÇÃO. | 2<br>R<br>x |
| 12   | AR CONDICIONADO -, QUENTE E FRIO, SPLIT, INVERTER 12.000 BTUS. 110/220V. CLASSIFICAÇÃO DE ENERGIA COM CONTROLE REMOTO, FREQUÊNCIA DE 60 HZ, 814W, TEMPERATURA MÍNIMA DE 16º E MÁXIMA 32º. QUALIDADE IGUAL OU SUPERIOR A LG.   | 1<br>x      |
| 13   | AR CONDICIONADO 18.000 BTUS 110/220V. CLASSIFICAÇÃO DE ENERGIA COM CONTROLE REMOTO, FREQUÊNCIA DE 60 HZ, 814W, TEMPERATURA MÍNIMA DE 16º E MÁXIMA 32º. QUALIDADE IGUAL OU SUPERIOR A LG.  | 1<br>x      |

BARRA DO JACARÉ 24/02/2023

115 3

### SOLICITAÇÃO MATERIAIS PERMANENTES 2023 DA ESCOLA MUNICIPAL PIO XII

| PRODUTO  | QUANT         |
|--|---------------|
| <b>ARMÁRIO METÁLICO MULTI-USO.</b> MODELO: PA-120#26. CORPO E PRATELEIRAS: CHAPA#26 – 0,45 MM. MEDIDA TOTAL: ALT. 1,98M X LARG. 1,20 M X PROF. 0,45CM. CONTENDO QUATRO PRATELEIRAS COM REFORÇO ÔMEGA. FECHADURA TIPO YALE. DOBRADIÇAS COM PINO ZINCADO. PORTAS DE ABRIR. COM PÉS FIXOS. PINTURA EM EPÓXI-PÓ. NA COR CINZA. ESPECIFICAÇÕES DE CHAPA E ACABAMENTO: ARMÁRIO DE AÇO PRODUZIDO EM CHAPA DE AÇO TRATADA COM ANTIFERRUGINOSO POR FOSFATIZAÇÃO E PINTURA EPÓXI-PÓ POR PROCESSO ELETROSTÁTICO. PRATELEIRAS: FABRICADAS COM 3ª DOBRA E REFORÇO DE ÔMEGA DE FUNDO, PROPORCIONANDO MAIOR RESISTÊNCIA E SUSTENTAÇÃO.  | 7 UN<br><br>X |
| <b>BEBEDOURO INDUSTRIAL INOX COM 02 TORNEIRAS,</b> ARMAZENAMENTO DE 100 LITROS, REFRIGERAÇÃO 180L/HORAS, GÁS REFRIGERANTE ECOLÓGICO R 134ª, TERMOSTATO REGULADOR DE TEMPERATURA, DIMENSÕES 130X70X65 CM, TENSÃO 127V, BEBEDOURO EQUIPADO COM 1 TORNEIRA GELADAS E 1 NATURAL (TODOS OS TIPOS DE COPOS)  | 1 UN<br><br>X |
| <b>FRIGOBAR 124L,</b> BRANCO, 110V. SISTEMA DE REFRIGERAÇÃO POR COMPRESSOR, GÁS ECOLÓGICO R600A, SELO PROCEL. BRANCO, POTENCIA 25WATTS, EM ALUMÍNIO. COMPARTIMENTO GELA RÁPIDO] ESPAÇO QUE ACELERA O RESFRIAMENTO DE SEUS ALIMENTOS E BEBIDAS [COMPARTIMENTOS ADEQUADOS] COMPARTIMENTO PARA ATÉ 7 LATAS E DUAS GARRAFAS 2L, TAMBÉM COM 5 PRATELEIRAS INTERNASSEUDO UMA DE VIDRO, MAIS ESTABILIDADE PARA LATAS E GARRAFA [TERMOSTATO AJUSTÁVEL] O CONTROLE DA TEMPERATURA PODE SER AJUSTADO PARA MELHOR ATENDER AS CONDIÇÕES DE CONSERVAÇÃO DOS ALIMENTOS, CONFORME O GRAU DE UTILIZAÇÃO DO APARELHO [ECONOMIA DE ENERGIA] SELO PROCEL E CLASSIFICAÇÃO "A" NO PROGRAMA BRASILEIRO DE ETIQUETAGEM (PBE), MAIS ECONOMIA PARA O SEU BOLSO [PROTEÇÃO AMBIENTAL] GÁS REFRIGERANTE ECOLÓGICO R600A, LIVRE DE CFC [COMPONENTES INCLUIDOS] FRIGOBAR, PORTA OVOS E BANDEJA DE GELO E MANUAL DO USUÁRIO. GARANTIA DE 1 ANO NO PRODUTO E 10 ANOS NO COMPRESSOR | 1 UN<br><br>X |
| <b>CADEIRA PLÁSTICO POLIPROPILENO BRANCA COM BRAÇO ESTILO POLTRONA,</b> EXCELENTE ACABAMENTO, QUALIDADE E SEGURANÇA DO CERTIFICADO DO INMETRO DIMENSÕES DA CADEIRA (AXLXP): 81,50 CM X 56 ...PESO MÁXIMO SUPOSTADO: 182 KG, PESO LÍQUIDO: 2,45KG.  | 40 X          |
| <b>MESA DE PLÁSTICO IMPERMEÁVEL NA COR BRANCA,</b> FEITA EM POLIPROPILENO 100% VIRGEM. LEVE E VERSÁTIL DE FÁCIL LIMPEZA, SUPORTA ATÉ 30 KG DISTRIBUÍDOS, QUADRADA 4 LUGARES COM PÉS PLÁSTICOS. MEDIDAS:74CM (ALTURA) X79CM (LARGURA) X 79CM (PROFUNDIDADE).  | 10<br><br>X   |

Leidiane Paula Dini Gaioto Calixto  
Diretora Port 009/2021



|  |                   |
|--|-------------------|
| <p><b>QUADRO BRANCO FÓRMICA 120 X 150 CM COM CAVALETE COM RODAS</b> QUADRO BRANCO LOUSA FÓRMICA PROFISSIONAL FUNDO EM MDF E MOLDURA DE ALUMÍNIO COM SUPORTE PARA APAGADOR E CAVALETE PARA SUPORTE EM ALUMÍNIO COM RODAS. MEDIDA: 120 CM DE ALTURA X 150 CM DE LARGURA X 0,2 CM DE ESPESSURA. MEDIDA DO CAVALETE: 180 CM DE ALTURA X LARGURA DOS PÉS 0,60 DE LARGURA X TUBO QUADRADO DE ALUMÍNIO DE 1".</p>   | <p>1</p> <p>X</p> |
| <p><b>CONJUNTO ESCOLAR MESA E CADEIRA HEXAGONAL MESAS E CADEIRAS 06 A 09 ANOS INFANTIL/INFANTO JUVENIL</b> ESPECIFICAÇÕES:06 CONJUNTOS MESA E CADEIRA PLÁSTICO EM POLIPROPILENO (NÃO TÓXICO)SUPORTE PARA LIVROS E MATERIAL ESCOLARESTRUTURA DE AÇO GARANTIA DO FORNECEDOR: 24 MESES MEDIDAS: LARGURA: 1,25ALTURA: 0,70M MARCA: REALPLASTMODELO: HEXAGONAL JUVENILREFERÊNCIA DO MODELO: CONJUNTO HEXAGONAL JUVENIL ITENS INCLUSOS NA EMBALAGEM DO CONJUNTO HEXAGONAL06 ASSENTOS E ENCOSTOS 06 MESAS COMPLETA06 KITS PARA MONTAGEM ACOMPANHA MANUAL DE INSTRUÇÕES PARA MONTAGEM.</p>   | <p>2</p> <p>X</p> |
| <p><b>SISTEMA DE MICROFONE SEM FIO DUPLO K-402C MÃO HEADSET</b></p> <p>DESCRIÇÃO TECNOLOGIA DE TROCA DE FREQUÊNCIA NO TX SEM A NECESSIDADE DE IR,PODENDO VARIAR DE ACORDO COM O LOCAL E APLICAÇÃO, SUGERE-SE QUE FAÇA USO DE ATÉ 2 SISTEMAS K402C NO LOCAL. LCD COM INFORMAÇÕES: FREQUÊNCIA UTILIZADA NÍVEL DE AF E RF NÍVEL DE PILHAS 48 FREQUÊNCIAS CANAL A   48 FREQUÊNCIAS CANAL B CANAL A: 635.1-658.6   CANAL B: 659.1-682.6 MHZ SAÍDAS: 2 BALANCEADAS XLR (A E B) E 1/4"TRS (MIX OUT) DISTÂNCIA ENTRE TX E RX: 30M* ANTENAS OMNIDIRECIONAL FIXA MICROFONE DE MÃO (BASTÃO), MICROFONE DE CABEÇA (HEADSET) + LAPELA RANGE DE FREQUÊNCIA: 624.900MHZ - 650.000MHZ RESPOSTA DE FREQUÊNCIA: 60 HZ-16 KHZ CÁPSULA DINÂMICA PADRÃO POLAR CARDIOIDE ALIMENTAÇÃO MICROFONE: 2X 1.5V ALCALINA ALIMENTAÇÃO: DC12V 1 - MICROFONE DE MÃO (BASTÃO), MICROFONE DE CABEÇA (HEADSET) + LAPELA 1 - FONTE 12V, 1 - CABO P10/P10, 2 - PILHA AA, 1 - MANUAL DE INSTRUÇÕES,1 - CERTIFICADO DE GARANTIA.</p> | <p>1</p> <p>X</p> |
| <p><b>MICROFONE MULTIFUNCIONAL DE MÃO SV100</b></p> <p>PROPORCIONA EXCELENTE QUALIDADE SONORA PARA VÁRIAS APLICAÇÕES, INCLUINDO VOCAL, KARAOKÊ, PODCASTING E CAPTAÇÃO DE INSTRUMENTOS. COMPLETO: O MICROFONE SV100 TEM CABO COM CONECTOR 1/4 PERMITE SUA UTILIZAÇÃO COM SISTEMAS PORTÁTEIS DE GRAVAÇÃO. É UM MICROFONE UNIDIRECIONAL, ESTE MODELO AJUDA A REDUZIR A RETROALIMENTAÇÃO E AMPLIA A RESPOSTA DE FREQUÊNCIA, O QUE RESULTA NUMA QUALIDADE SONORA SUPERIOR. FICHA TÉCNICA CONECTOR: XLR MICROFONE USO: VOCAL MICROFONE TIPO: DINÂMICO MICROFONE TRANSMISSÃO: COM FIO MICROFONE PADRÃO POLAR: CARDIÓIDE FREQUÊNCIA: RESPOSTA DE FREQUÊNCIA 50HZ A 15KHZ IMPEDÂNCIA 600 OHMS SENSIBILIDADE -52DBV/PA A 1KHZ ALTURA: 18 CM. MARCA SUGERIDA IGUAL OU MELHOR SHURE.</p>   | <p>1</p> <p>X</p> |

  
 Leidiane Paula Dini Gaioto Calixto  
 Diretora Port mg/2021

116

117 R

|  |        |
|--|--------|
| <b>TENDA SANFONADA 3X3</b> , ESTRUTURA MISTA DE ALUMÍNIO NO TETO COM PÉS DE FERRO, LEVE RESISTENTE E COBERTURA EM LONA NYLON 600 IMPERMEABILIZADO.   | 2<br>X |
| <b>MESA DE SOM MM-7 CANAIS ENTRADA USB</b><br>ALTA QUALIDADE DE SEMPRE COM NOVAS FUNÇÕES COMO INTERFACE E BLUETOOTH EMBUTIDOS. 5 ENTRADAS BALANCEADAS PARA MICROFONES; 1 CANAL ESTÉREO; EFEITO DE DELAY 16 BITS; SAÍDA PRINCIPAIS EM P10 (NÃO BALANCEADA); 1 SAÍDA AUXILIAR; SAÍDA E ENTRADA RCA, LEITOR DE PENDRIVE; INTERFACE DE ÁUDIO; CONEXÃO USB; BLUETOOTH. INDICADA PARA FAZER GRAVAÇÕES BÁSICAS E LIVES ATRAVÉS DO PC. COMPATÍVEL COM QUALQUER PROGRAMA DE GRAVAÇÃO/DAW. COMPATÍVEL COM WINDOWS 7/8/10. USO NÃO RECOMENDADO EM MAC. PLUG AND PLAY – NÃO PRECISA DRIVER, PORÉM COMPATÍVEL COM ASIO4ALL. NÃO GRAVA EM MULTI-PISTA. NÃO PERMITE GRAVAR OS CANAIS EM PISTAS INDIVIDUAIS SIMULTANEAMENTE. CABO USB DE 1,28M... MARCA SUGERIDA IGUAL OU SUPERIOR ARCANO. | 1<br>X |

BARRA DO JACARÉ, 24 DE FEVEREIRO DE 2023.

Leidiane Paula Dini Gaioto Calixto  
LEIDIANE PAULA DINI GAIOTO CALIXTO

Leidiane Paula Dini Gaioto Calixto  
Diretora Port. 009/2021

**ESCOLA MUNICIPAL PIO XII**  
Educação Infantil e Ensino Fundamental  
Ato: RES. 2869/81 DOE: 04/01/2  
Rua: Paraná, 171 - Fone: (43) 3537-1234  
CEP: 86.385-000 - Barra do Jacaré - PR

# Secretaria Municipal de Educação

## LISTA DE PERMANENTE 2023

| ITEM | PRODUTO   | QUANT |
|------|---|-------|
| 1    | CADEIRA EXECUTIVA GIRATÓRIA COM REGULAGEM DE ALTURA, COM BRAÇOS Assento e encosto em espuma injetada de alta densidade, Cadeira ergonômica 100% nacional com todas as exigências da norma NR17, Braços com regulagem altura, Regulagem de altura do assento e encosto, Suporta até 120 kg, cor preta.   | 0     |
| 2    | CADEIRA DE ESCRITÓRIO, SECRETÁRIA FIXA PRETA, BASE FEITA EM AÇO COM PINTURA ELETROSTÁTICA, TEM O ASSENTO E ENCOSTO PREENCHIDOS COM ESPUMA LAMINADA E O REVESTIMENTO EM CORANO, SENDO ÓTIMO PARA ACOMPANHAR A MESA OU PARA DEIXAR NA RECEPÇÃO, PRÁTICA E CONFORTÁVEL. DIMENSÃO MÍNIMA -80CM ALTURA X 60CM LARGURA X 60 CM PROFUNDIDADE.  | 0     |
| 3    | Cadeira Giratória Carenada Braço Regulável Presidente Cadeira modelo Presidente ideal para o seu escritório ou home office. Possui uma estrutura resistente e ergonômica. Rodízios em PP (Polipropileno), capa na estrela, pistão à gás, espuma injetada, braços reguláveis e seu acabamento é em tecido J. Serrano na cor preta. Cadeira Giratória Modelo Presidente.<br>Peso (kg)<br>11.5 Á 13.5<br>Altura (cm)<br>117<br>Largura (cm)<br>58<br>Peso Bruto (Kg)<br>29.48<br>Suporta Até (kg)<br>130<br>Profundidade (cm)<br>62<br>Altura do Assento até o Chão<br>50<br>Informações complementares<br>Cor Preto<br>Material Madeira | 0     |

Prefeitura Municipal de Barra do Jacaré  
Protocolado sob o Nº 075  
Em 24/02/2023

70

|   |  |        |
|---|--|--------|
| 4 | A CADEIRA PLÁSTICO polipropileno branca com braço, excelente acabamento, qualidade e segurança do certificado do inmetro dimensões da cadeira (axlpx): 81,50 cm x 56 ...<br>peso máximo suportado: 182 kg, peso líquido: 2,45kg  | 0      |
| 5 | MESA PLÁSTICA DE PLÁSTICO impermeável na cor branca, feita em polipropileno 100% virgem. leve e versátil de fácil limpeza, suporta até 30 kg distribuídos, quadrada 4 lugares com pés plásticos. medidas:74cm (altura) x79cm (largura) x 79cm (profundidade).  | 0      |
| 6 | Longarina Secretária Preto 4 Lugares<br>- Assento e encosto: madeira compensada.<br>- Assento e encosto: espuma injetada com densidade média de 55kg/m3.<br>- Revestimento do assento e encosto: em tecido polipropileno azul com preto.<br>- Base: Confeccionado em tubo de aço carbono 50x30.<br>- Medidas Assento: 41 cm largura x 39 cm profundidade x 70 espessura<br>- Medidas Encosto: 30 cm largura x 29 cm altura x 70 espessura<br>- Altura do Assento até o chão: 45 cm<br>- Altura total até o chão: 83 cm<br>- Dimensões aproximadas do produto montado: 197 cm largura x 50 cm profundidade x 83 cm altura<br>- Conteúdo da embalagem: 1 longarina.<br>- Peso líquido aproximado do produto:22kg<br>- Peso recomendado: até 120 kg / lugar<br>- Garantia: 3 meses.<br><br>Cor Preto. | 0      |
| 7 | ARMÁRIO PARA COZINHA AÉREO 3 PORTAS EM AÇO, COR BRANCO ALTURA 55CM, LARGURA 120CM, PROFUNDIDADE 28CM.  | 1<br>x |
| 8 | ARMÁRIO AÉREO PARA BANHEIRO 2 PORTAS EM AÇO, COR Branco, Altura: 58 cm, Largura: 70 cm, Profundidade:32 cm.  | 0      |
| 9 | CONJUNTO DE MESAS COM 4 CADEIRAS- estrutura em aço, com tampo de granito.<br>Dimensões da Mesa: Largura 0,58m; Altura 0,75m; Profundidade 0,98m.<br>Dimensões da Cadeira: Largura 0,43m; Altura 0,77m; Profundidade 0,43m  | 0      |

|    |  |        |
|----|--|--------|
| 10 | ARQUIVO DE AÇO 4 GAVETAS, AÇO QUALIDADE E PROCEDÊNCIA, EM CHAPA DE AÇO #26. POSSUI 4 GAVETAS, DISPÕE DE SISTEMA DE FECHADURA DE MIOLO, AS GAVETAS FUNCIONAM EM SISTEMA DE DESLIZAMENTO POR PATINS DE NYLON COM CAPACIDADE DE 10 KG POR GAVETA UNIFORMEMENTE DISTRIBUIDO. SUBMETIDO A PRÉ TRATAMENTO COM NANOTECNOLOGIA E PINTURA ELETROTÁTICA, EM LINHA AUTOMATIZADA E CONTÍNUA COM TINTA EM PÓ. DIMENSÕES: ALTURA:0,46; PROFUNDIDADE:0,49; CHAPA 26, CAPACIDADE POR GAVETA:10KG. O ARQUIVO DEVERÁ SER FORNECIDO COM DUAS CHAVES.  | 0      |
| 11 | ARMÁRIO METÁLICO MULTI-USO. MODELO: PA-120#26. CORPO E PRATELEIRAS: CHAPA#26 – 0,45 MM. MEDIDA TOTAL: ALT. 1,98M X LARG. 1,20 M X PROF. 0,45CM. CONTENDO QUATRO PRATELEIRAS COM REFORÇO ÔMEGA. FECHADURA TIPO YALE. DOBRADIÇAS COM PINO ZINCADO. PORTAS DE ABRIR. COM PÉS FIXOS. PINTURA EM EPÓXI-PÓ. NA COR CINZA. ESPECIFICAÇÕES DE CHAPA E ACABAMENTO: ARMÁRIO DE AÇO PRODUZIDO EM CHAPA DE AÇO TRATADA COM ANTIFERRUGINOSO POR FOSFATIZAÇÃO E PINTURA EPÓXI-PÓ POR PROCESSO ELETROSTÁTICO. PRATELEIRAS: FABRICADAS COM 3ª DOBRA E REFORÇO DE ÔMEGA DE FUNDO, PROPORCIONANDO MAIOR RESISTÊNCIA E SUSTENTAÇÃO. | 2<br>✓ |
| 12 | MESA COM 12 CADEIRAS, TAMPO RETANGULAR 12 LUGARES<br>MEDIDA: LARG. 3,00M X PROF. 1,10M X ALT. 0,74CM<br>: MDP 25MM REVESTIMENTO MELAMÍNICO. SAIA: MDP 15MM<br>MDF  | 0      |
| 13 | MESA PARA REUNIÃO, TAMPO RETANGULAR PARA 12 LUGARES.<br>MEDIDA: LARG. 3,00M X PROF. 1,10M X ALT. 0,74CM<br>TAMPO BI-PARTIDO: MDP OU MDF 25MM REVESTIMENTO MELAMÍNICO. CALHA, SAPATAS NIVELADORAS.<br>SAIA: MDP 15MM REVESTIMENTO MELAMÍNICO.<br>ACABAMENTO DAS BORDAS: FITA RETA DE 2 MM.<br>PÉS: ESTRUTURA METÁLICA, COM CALHAS PARA PASSAGEM DE FIOS. FIXAÇÃO: PARAFUSOS E RODOFIX.  | 1<br>X |
| 14 | CONJUNTO DE MESA COM 4 CADEIRAS- estrutura em aço, com tampo de granito.<br>Dimensões da Mesa: Largura 0,58m; Altura 0,75m;<br>Profundidade 0,98m.<br>Dimensões da Cadeira: Largura 0,43m; Altura 0,77m;<br>Profundidade 0,43m   | 0      |

|    |  |   |
|----|--|---|
| 15 | Armário De Cozinha Simples, Dimensões da prateleira aproximadamente: Largura 1,10M; Profundidade 0,45M; Altura 2,00M. Armário com 5 Portas e 1 gaveta. Puxador em EPS. Gavetas com corrediças telescópicas. 1 nicho pequeno e longo para canecas. 2 nichos superiores. (centro cultural)   | 0 |
| 16 | MESA PARA COMPUTADOR PRODUZIDO COM MATERIAIS DE ALTA QUALIDADE EM MDP BP OU EUCAPRINT 15 MM COM ACABAMENTO NO TAMPO COM PERFIL EM PVC. COMPOSTO POR:<br>MESA: 1,00 X 0,60 X 0,75 (CM) (LARG. X PROFD. X ALT.) COM 2 GAVETAS, SISTEMA DE FECHADURA DE MIOLO E ESPÇO PARA CPU. COR A DEFINIR.  | 0 |
| 17 | Mesa em L cor branca e marrom (1,80x1,80m/ 15mm home office escrivaninha c/ 2 gavetas MDF) COM 2 SISTEMA DE FECHADURA DE MIOLO GAVETAS MDF   | 0 |
| 18 | PIA AÇO INOX UMA CUBA 1,80M X 0,60M  | 0 |
| 19 | BALCÃO DE PIA COPA, COZINHA - Material: Aço, Tipo: Sob Pia, Revestimento: Laminado Fenólico Melamínico, Cor: Branca, Quantidade Portas: 4 UN, Quantidade Prateleiras: 4 UN, Profundidade: 0,60 M, Altura: 0,79 M, Comprimento: para pia de 1,80m   | 0 |
| 20 | Lixeiras para Coleta Seletiva 50L, produzidas em Polietileno de Alta Densidade, sistema de fechadura e chave, estrutura metálica fabricada em tubo de aço carbono retangular de 30mm x 20mm. pintado na cor preta texturizada. Acompanham parafusos e arruelas para montagem.* Adesivos inclusos. Com as seguintes cores e materiais que serão depositados: vermelho para plástico, azul para papel, verde para vidro, amarelo para metal, marrom para orgânico e cinza para não recicláveis | 1 |
| 21 | Tenda Barraca 3x3 Sanfonada Articulada: Armação em aço<br>Pés em alumínio<br>Abertura Central para ventilação<br>Material: Poliéster<br>Dimensões CxLxA: 3,00 x 3,00 x 2,50m<br>Peso: Aproximadamente 11Kg<br>Inclui:<br>- 01 Sacola para transporte<br>- 01 Gazebo  | 0 |
| 22 | Sofá Modelo: LC2 de recepção na Cor: Preto Assento: 2 Lugares Tecido: Sintético Base: Cromada Altura: 70cm Largura: 130cm Comprimento: 70cm (Produto Igual ou superior aos modelos, Le Corbusier)  | 0 |

|    |  |   |
|----|--|---|
|    | Tampo: L 180 X P 75 X A 77cm<br>Peso: 51 kg  |   |
| 26 | Mesa de Aero Hockey/Air Game com capa<br>DIMENSÕES (A x L x C): 0.83m x 1.05m x 2.11m.<br>Estrutura produzida em MDP. Tampo (campo de jogo) em MDF revestido com laminado melamínico.<br>Laterais pintadas com primer preto com brilho e secagem em UV.<br>Cantoneiras emborrachadas. Pés desmontáveis com sapata plástica.<br>Contador de pontos manual. Possui 01 moto ventilador situado na parte central e embaixo do tampo da mesa com grade de proteção para evitar acidentes, proporcionando perfeita flutuação do disco Voltagem do moto ventilador: 110 ou 220 volts (chave seletora)<br>Acompanha: 01 kit composto por 2 rebatedores e 2 discos. | 0 |
| 27 | QUADRO BRANCO FÓRMICA 120 X 150 CM COM CAVALETE COM RODAS QUADRO BRANCO LOUSA FÓRMICA PROFISSIONAL FUNDO EM MDF E MOLDURA DE ALUMÍNIO COM SUPORTE PARA APAGADOR E CAVALETE PARA SUPORTE EM ALUMÍNIO COM RODAS. MEDIDA: 120 CM DE ALTURA X 150 CM DE LARGURA X 0,2 CM DE ESPESSURA. MEDIDA DO CAVALETE: 180 CM DE ALTURA X LARGURA DOS PÉS 0,60 DE LARGURA X TUBO QUADRADO DE ALUMÍNIO DE 1".   | 0 |
| 28 | CONJUNTO ESCOLAR MESA E CADEIRA HEXAGONAL MESAS E CADEIRAS 06 A 09 ANOS INFANTIL/INFANTO JUVENIL ESPECIFICAÇÕES:06 CONJUTOS MESA E CADEIRA PLÁSTICO EM POLIPROPILENO (NÃO TÓXICO)SUPORTE PARA LIVROS E MATERIAL ESCOLARESTRUTURA DE AÇO GARANTIA DO FORNECEDOR: 24 MESES MEDIDAS: LARGURA: 1,25ALTURA: 0,70M MARCA: REALPLASTMODELO: HEXAGONAL JUVENILREFERÊNCIA DO MODELO: CONJUNTO HEXAGONAL JUVENIL ITENS INCLUSOS NA EMBALAGEM DO CONJUNTO HEXAGONAL06 ASSENTOS E ENCOSTOS 06 MESAS COMPLETA06 KITS PARA MONTAGEM ACOMPANHA MANUAL DE INSTRUÇÕES PARA MONTAGEM.  | 0 |
| 29 | CONJUNTO ESCOLAR MESA E CADEIRA HEXAGONAL MESAS E CADEIRAS 06 A 09 ANOS INFANTIL/INFANTO JUVENIL ESPECIFICAÇÕES:06 CONJUTOS MESA E CADEIRA PLÁSTICO EM POLIPROPILENO (NÃO TÓXICO)SUPORTE PARA LIVROS E MATERIAL ESCOLARESTRUTURA DE AÇO GARANTIA DO FORNECEDOR: 24 MESES MEDIDAS: LARGURA: 1,25ALTURA: 0,70M MARCA: REALPLASTMODELO: HEXAGONAL JUVENILREFERÊNCIA   | 0 |

|    |   |        |
|----|---|--------|
|    | DO MODELO: CONJUNTO HEXAGONAL JUVENIL ITENS INCLUSOS NA EMBALAGEM DO CONJUNTO HEXAGONAL06 ASSENTOS E ENCOSTOS 06 MESAS COMPLETA06 KITS PARA MONTAGEM ACOMPANHA MANUAL DE INSTRUÇÕES PARA MONTAGEM.  |        |
| 30 | SUORTE PARA MASTRO. BASE EM MADEIRA, REVESTIDA EM LAMINADO NA COR MOGNO, ACABAMENTO COM CANOPLA CROMADA, ENCAIXE PARA MASTRO COM ESPESSURA DE 28 MM. MEDIDAS DO SUPORTE: 24 CM DE LARGURA X 15 CM DE ALTURA X 46 CM DE COMPRIMENTO. ACOMPANHANDO 03(TRÊS) MASTROS MEDINDO 2,20 M DE ALTURA.   | 1<br>x |
| 31 | <p>CONJUNTO MESA E CADEIRA PROFESSOR - MESA COM TAMPO EM MDP OU MDF, REVESTIDO NA FACE SUPERIOR DE LAMINADO MELAMÍNICO DE ALTA PRESSÃO E NA FACE INFERIOR COM CHAPA DE BALANCEAMENTO, PAINEL FRONTAL EM MDP OU MDF, REVESTIDO NAS DUAS FACES EM LAMINADO MELAMÍNICO DE BAIXA PRESSÃO (BP), MONTADO SOBRE ESTRUTURA TUBULAR DE AÇO.</p> <ul style="list-style-type: none"> <li>- PÉS CONFECCIONADOS EM TUBO DE AÇO CARBONO LAMINADO A FRIO, COM COSTURA, SECÇÃO CIRCULAR, DIÂMETRO DE 38MM (1 1/2"), EM CHAPA 16 (1,5MM).</li> <li>- PONTEIRAS E SAPATAS EM POLIPROPILENO COPOLÍMERO VIRGEM ISENTO DE CARGAS MINERAIS, INJETADAS NA COR CINZA.</li> <li>- NAS PARTES METÁLICAS DEVE SER APLICADO TRATAMENTO ANTIFERRUGINOSO. PINTURA DOS ELEMENTOS METÁLICOS EM TINTA EM PÓ HÍBRIDA EPÓXI / POLIÉSTER, ELETROSTÁTICA, BRILHANTE, POLIMERIZADA EM ESTUFA, ESPESSURA MÍNIMA DE 40 MICROMETROS NA COR CINZA.</li> </ul> <p>DIMENSÕES E TOLERÂNCIAS DA MESA</p> <ul style="list-style-type: none"> <li>- LARGURA: 1200 MM; • PROFUNDIDADE: 650 MM; • ALTURA: 760 MM; • ESPESSURA: 19,4 MM;</li> <li>- TOLERÂNCIA: ATÉ + 2 MM PARA LARGURA E PROFUNDIDADE, +/- 1 MM PARA ESPESSURA E +/- 10 MM PARA ALTURA.</li> <li>- CADEIRA EMPILHÁVEL, COM ASSENTO E ENCOSTO EM POLIPROPILENO INJETADO OU EM COMPENSADO ANATÔMICO MOLDADO, MONTADOS SOBRE ESTRUTURA TUBULAR DE AÇO NA COR CINZA.</li> <li>- UM CONJUNTO DEVE CONTER: UMA MESA E UMA CADEIRA.</li> </ul> | 0      |



125

|    |  |   |
|----|--|---|
| 32 | <p>KIT MESA INFANTIL 4 CADEIRAS REFORÇADA - OS MATERIAIS UTILIZADOS NA FABRICAÇÃO DESTE CONJUNTO SÃO O POLIPROPILENO, AÇO E MADEIRA DE ALTÍSSIMA QUALIDADE, SENDO ECOLOGICAMENTE CORRETOS.</p> <p>AS CADEIRAS POSSUEM O ASSENTO E O ENCOSTO FEITOS DE PLÁSTICO RÍGIDO E UMA BASE METÁLICA REFORÇADA. PODE SER EMPILHÁVEL, POIS É MUITO LEVE E ACABA SE TORNANDO PRÁTICA PARA QUALQUER AMBIENTE. MEDINDO 65CM DE ALTURA DO CHÃO AO FINAL DO ENCOSTO E 30CM NAS LATERAIS DO ASSENTO, SUPORTANDO ATÉ 110 KG.</p> <p>MESA COM TAMPO DE MADEIRA RESISTENTE REVESTIDA COM LAMINADO E COM FITA DE BORDA CINZA . E PÉS COM BASE METÁLICA MEDINDO 68CM NAS LATERAIS E 59,5 DE ALTURA. COM AS BORDAS ARREDONDADAS. NAS CORES AMARELA OU LARANJA.</p> | 0 |
|----|--|---|

| ITEM | PRODUTO  | QNT        |
|------|--|------------|
| 1    | <p>IMPRESSORA MULTIFUNCIONAL COLORIDA TANQUE DE TINTA COM SCANNER QUALIDADE DE IMPRESSÃO COR: ATÉ 4800 X 1200 DPI OTIMIZADOS EM CORES; PRETO E BRANCO: ATÉ 1200 X 1200 DPI RENDERIZADOS; BIVOLT, CONSUMO DE ENERGIA 10 WATTS (MÁXIMO) 0,07 WATT (DESLIGADO), 2,1 WATTS (EM ESPERA), 0,88 WATT (SUSPENSÃO) 2.</p>   | 1<br><br>x |
| 2    | <p>Caixa De Som Ativa 2 Falantes 15 Polegadas Bluetooth<br/>Caixa De Som Ativa 2 Falantes 15 Polegadas Bluetooth<br/>DESCRIÇÃO 2 alto-falantes de 15 polegadas. Seu designer é compacto e versátil, com sistema dois tombo, que permite que ela seja utilizada tanto na vertical quanto na horizontal como Retorno de Palco. Caixa Ativa 2 Vias; 2 Falante de 15" e tweeter;- Impedância Nominal: 8 Ohms- Possui entradas Bluetooth/USB/FM/SD e controle remoto- 2 Canais de entrada (P10 e RCA)- 1 Canal de saída sinal (Line Out P10)- Sensibilidade de Entrada: Line - 500 mV/Mic - 50 mV- Impedância de Entrada: Line - 5K Ohms/Mic - 200600 Ohms- Tela metálica de proteção frontal;- Alça para transporte;- Sistema dois tombo</p> | 0          |

|   |   |             |
|---|---|-------------|
|   | (frontal/retorno);- Dimensões (AxLxP): 106x47x47 cm;- Peso: 36,80 kg.   |             |
| 3 | IMPRESSORA LASER ELETROFOTOGRAFICO IMPRIME 40 PAGINAS POR MINUTO DIGITALIZA 28 IMAGENS POR MINUTO ALTA RESOLUÇÃO 1.200 X 1.200 DPI ALIMENTAÇÃO AUTOMATICO DE 70 FOLHAS IMPRESSÃO DUPLEX AUTOMATICA DISPLAY LCD TOUCH SCREEN 3,7" COLORIDO   | 0           |
| 4 | Notebook i5 Memória de 4GB (1x4GB), DDR4; Expansível até 16GB (1 slot so DIMM, sem slot livre) HD de 1TB (5400 RPM) SATA 2,5" TECLADO NUMÉRICO, 15,6 POLEGADAS COM BOLÇA PARA TRANSPORTE.   | 0           |
| 5 | COMPUTADOR COMPLETO COM PROCESSADOR MODELO CORE i5-10400, FREQUENCIA IGUAL OU SUPERIOR a 3.20ghz, 9MB DE CACHÊ, MEMÓRIA RAM DE 8 GB, 1TB DE HD, COM GRAVADOR DE DVD, PLACA DE VÍDEO, SOM E REDE INTEGRADA, KIT GABINETE 4 BAIAS, COM FONTE, MOUSE ÓPTICO USB, TECLADO MULTIMÍDIA USB E CAIXA DE SOM, MONITOR IGUAL OU SUPERIOR A 21 POLEGADAS. QUALIDADE IGUAL OU SUPERIAOR A DESCRIÇÃO.  | 1<br>X<br>X |
| 6 | DATA SHOW – PROJETO 3000 LUMENS HDMI, TETO E MESA, RESOLUÇÃO XGA (1024 X 768 PIXELS), LUMINOSIDADE 3000 LUMENS EM CORES E 3000 LUMENS EM BRANCO, LÂMPADA 200W UHE / VIDA ÚTIL - MODO NORMAL: 5.000 HORAS; MODO ECO: 10.000 HORAS, LENTE TIPO: SEM ZOOM ÓPTICO / ÍNDICE DE PROJEÇÃO / THROW RATIO: 1,48 - 1,77 / DISTÂNCIA DE PROJEÇÃO: 0,89 - 9,12M / TAMANHO DA IMAGEM: 30" - 300" / FOCO: MANUAL / ZOOM: 1-1.2,   | 0           |
| 7 | SUPORTE PARA DATA SHOW : TRIPÉ PARA PROJETO E NOTEBOOK COM AJUSTE TELESCÓPICO DE ALTURA E INCLINAÇÃO; BANDEJAS COM INCLINAÇÃO MÁXIMA 15º;   | 0           |
| 8 | MICROFONE MULTIFUNCIONAL DE MÃO SV100 PROPORCIONA EXCELENTE QUALIDADE SONORA PARA VÁRIAS APLICAÇÕES, INCLUINDO VOCAL, KARAOKÊ, PODCASTING E CAPTAÇÃO DE INSTRUMENTOS. COMPLETO: O MICROFONE SV100 TEM CABO COM CONECTOR 1/4 PERMITE SUA UTILIZAÇÃO COM SISTEMAS PORTÁTEIS DE GRAVAÇÃO. É UM MICROFONE UNIDIRECIONAL, ESTE MODELO AJUDA A REDUZIR A RETROALIMENTAÇÃO E AMPLIA A RESPOSTA DE FREQUÊNCIA, O QUE RESULTA NUMA QUALIDADE SONORA SUPERIOR. FICHA TÉCNICA CONECTOR: XLR MICROFONE USO: VOCAL MICROFONE TIPO: DINÂMICO MICROFONE TRANSMISSÃO: COM FIO MICROFONE PADRÃO POLAR: CARDIÓIDE FREQUÊNCIA: RESPOSTA DE FREQUÊNCIA 50HZ A 15KHZ IMPEDÂNCIA 600 OHMS SENSIBILIDADE -52DBV/PA A 1KHZ ALTURA: 18 CM. MARCA SUGERIDA IGUAL OU MELHOR SHURE. | 0           |

|    |  |   |
|----|--|---|
| 9  | <p>MICROFONE SEM FIO DUPLO K-402C MÃO HEADSET<br/>         DESCRIÇÃO TECNOLOGIA DE TROCA DE FREQUÊNCIA NO TX SEM A NECESSIDADE DE IR, PODENDO VARIAR DE ACORDO COM O LOCAL E APLICAÇÃO, SUGERE-SE QUE FAÇA USO DE ATÉ 2 SISTEMAS K402C NO LOCAL. LCD COM INFORMAÇÕES:<br/>         FREQUÊNCIA UTILIZADA NÍVEL DE AF E RF NÍVEL DE PILHAS 48 FREQUÊNCIAS CANAL A   48 FREQUÊNCIAS CANAL B CANAL A: 635.1-658.6   CANAL B: 659.1-682.6 MHZ SAÍDAS: 2 BALANCEADAS XLR (A E B) E 1/4"TRS (MIX OUT) DISTÂNCIA ENTRE TX E RX: 30M* ANTENAS OMNIDIRECIONAL FIXA MICROFONE DE MÃO (BASTÃO), MICROFONE DE CABEÇA (HEADSET) + LAPELA RANGE DE FREQUÊNCIA: 624.900MHZ - 650.000MHZ RESPOSTA DE FREQUÊNCIA: 60 HZ-16 KHZ CÁPSULA DINÂMICA PADRÃO POLAR CARDIOIDE ALIMENTAÇÃO MICROFONE: 2X 1.5V ALCALINA ALIMENTAÇÃO: DC12V 1 - MICROFONE DE MÃO (BASTÃO), MICROFONE DE CABEÇA (HEADSET) + LAPELA 1 - FONTE 12V, 1 - CABO P10/P10, 2 - PILHA AA, 1 – MANUAL DE INSTRUÇÕES,1 – CERTIFICADO DE GARANTIA.</p> | 0 |
| 10 | <p>MESA DE SOM MM-7 CANAIS ENTRADA USB<br/>         ALTA QUALIDADE DE SEMPRE COM NOVAS FUNÇÕES COMO INTERFACE E BLUETOOTH EMBUTIDOS. 5 ENTRADAS BALANCEADAS PARA MICROFONES; 1 CANAL ESTÉREO; EFEITO DE DELAY 16 BITS; SAÍDA PRINCIPAIS EM P10 (NÃO BALANCEADA); 1 SAÍDA AUXILIAR; SAÍDA E ENTRADA RCA, LEITOR DE PENDRIVE; INTERFACE DE ÁUDIO; CONEXÃO USB; BLUETOOTH. INDICADA PARA FAZER GRAVAÇÕES BÁSICAS E LIVES ATRAVÉS DO PC. COMPATÍVEL COM QUALQUER PROGRAMA DE GRAVAÇÃO/DAW. COMPATÍVEL COM WINDOWS 7/8/10. USO NÃO RECOMENDADO EM MAC. PLUG AND PLAY – NÃO PRECISA DRIVER, PORÉM COMPATÍVEL COM ASIO4ALL. NÃO GRAVA EM MULTI-PISTA. NÃO PERMITE GRAVAR OS CANAIS EM PISTAS INDIVIDUAIS SIMULTANEAMENTE. CABO USB DE 1,28M... MARCA SUGERIDA IGUAL OU SUPERIOR ARCANO.</p>   | 0 |
| 11 | <p>MÁQUINA DE ALGODÃO DOCE industrial com potência de, no mínimo, 1200W; com 1 funil número 15, 2 escovas, 1 fusível, 1 tampa de proteção; com capacidade em volume de no mínimo 1L; Bivolt automático; capacidade de produção mínima de 120 algodões por hora; Dimensões mínimas: altura 390mm – Largura 430mm – profundidade 430mm</p>   | 0 |
| 12 | <p>AR CONDICIONADO -, QUENTE E FRIO, SPLIT, INVERTER 12.000 BTUS. 110/220V. CLASSIFICAÇÃO DE ENERGIA COM CONTROLE REMOTO, FREQUÊNCIA DE 60 HZ,814W, TEMPERATURA MÍNIMA DE 16º E MÁXIMA 32º. QUALIDADE IGUAL OU SUPERIOR A LG.</p>  | 0 |

|    |  |        |
|----|--|--------|
| 13 | AR CONDICIONADO 18.000 BTUS 110/220V. CLASSIFICAÇÃO DE ENERGIA COM CONTROLE REMOTO, FREQUÊNCIA DE 60 HZ, 814W, TEMPERATURA MÍNIMA DE 16º E MÁXIMA 32º. QUALIDADE IGUAL OU SUPERIOR A LG.   | 3<br>X |
| 14 | CORTINA DE AR COM CONTROLE REMOTO COM MEDIDA 1,5 M.  | 0      |
| 15 | LAVADORA ALTA PRESSÃO PROFISSIONAL 110V 1600 LIBRAS<br>LAVADORA PROFISSIONAL POSSUI DESIGN COMPACTO MUITO EFICIENTE. SUA BOMBA COM PISTÕES EM AÇO INOX E CABEÇOTE EM LATÃO CONFEREM MAIOR RESISTÊNCIA E DURABILIDADE. SUA PERFORMANCE IMPRESSIONA. DISPÕES DE UMA VAZÃO DE 400 L/H COM PRESSÃO DE ATÉ 110 BAR. POSSUI DESIGN COMPACTO E ROBUSTO, RODAS GRANDES E BAIXO CENTRO DE GRAVIDADE, CONFERINDO EXCELENTE MOBILIDADE. POSSUI TUBEIRA E OS TRÊS PISTÕES DE SUA BOMBA EM AÇO INOX O QUE SOMADOS AO SEU CABEÇOTE LATÃO PROPORCIONAM UMA MAIOR RESISTÊNCIA E DURABILIDADE À ALTAS PRESSÕES. CONTA COM ALÇA DE TRANSPORTE, DOSADOR DE DETERGENTE INTEGRADO E ESPAÇO PARA ARMAZENAR O CABO ELÉTRICO E A MANGUEIRA. POSSIBILIDADE DE SUCÇÃO DE RESERVATÓRIO. DADOS TÉCNICOS: TIPO DE CORRENTE (FASE/V/HZ) 1 / 110 / 60VAZÃO DE ÁGUA (L/H) 400PRESSÃO (PSI/BAR) 1600NÍVEL DE POTÊNCIA (KW) 1,5PESO (KG) 17MEDIDAS (C X L X A) (MM) 570 X 320 X 330. MANGUEIRA DE ALTA PRESSÃO EM TRAMA DE AÇO, 7.5 MTUBEIRA DE ALTA PRESSÃO INOXBICO ALTA PRESSÃO BICO BAIXA PRESSÃO (PARA APLICAÇÃO DE DETERGENTE) CHASSI REFORÇADO COM RODASALÇA METALICA COM SUPORTE PARA ACESSÓRIOS | 0      |
| 16 | GELADEIRA/REFRIGERADOR DUPLEX 415 LITROS, BRANCO 110V. POTENCIA 114W COM DUAS PORTAS, COMPOSTO POR MATERIAL DE PLÁSTICO, VIDRO E AÇO. NA COR BRANCO. DIMENSÕES APROXIMADAS DO PRODUTO - 174,7X7X71X70,7CM. PESO APROXIMADO 67 KG.  | 0      |
| 17 | FREEZER HORIZONTAL 477 LITROS COM 2 PORTAS, 110V   | 0      |

|    |   |   |
|----|---|---|
| 18 | <p>CAFETEIRA ELETRICA INDUSTRIAL 3 LITROS 127 V certificada pelo INMETRO.</p> <p>Especificações Técnicas</p> <p>Voltagem: 127v ou 220v;</p> <p>Potencia (W): 1300;</p> <p>Consumo (kw/h): 1,3;</p> <p>Construção: Aço inox 430 com reservatórios em aço inox 304;</p> <p>Acabamento: Alto Brilho;</p> <p>Reservatórios: 01 – um;</p> <p>Itens inclusos: Cafeteira, aro, 2 coadores, certificado de garantia, manual;</p>  | 0 |
| 19 | <p>LIQUIDIFICADOR FULL 127V</p> <p>características:</p> <ul style="list-style-type: none"> <li>- 127V</li> <li>- 1400 W de potência</li> <li>- 15 velocidades</li> <li>- Alça ergonômica</li> <li>- Tampa medidora</li> <li>- Consumo 1,4 kW/h</li> </ul> <p>Capacidade: 3,2 L</p>  | 1 |
| 20 | <p>Máquina de lavar roupas tipo tanquinho semi – automático 6kl branca 127v, capacidade 6kg lavagem rápida</p>  | 0 |
| 21 | <p>Ferro de passar roupas (RI 2995/84 com base cerâmica steamglide 110 v)</p>   | 0 |
| 22 | <p>MICROONDAS 38 LITROS, 1000W COM DISPLAY DIGITAL - 110V, DIMENSÕES (L X A X P) CM : 55,3 X 31,1 X 46,7 POTÊNCIA (WATTS) : 1000 COR : INOX (PINTADO); GRILL : SIM. 38 LITROS; FUNÇÕES GRATINAR E DOURAR; VISOR DE LCD; SMART FOOD; TECLA MEU JEITO: GUARDA NA MEMÓRIA COMO VOCÊ GOSTA DOS SEUS PRATOS. TECLAS RÁPIDAS: SUA RECEITA FICA PRONTA NA HORA QUE VOCÊ QUER. COR INOX PESO LÍQUIDO: 17 KG127 V PAINEL: DIGITAL LARGURA:55,3 CM ALTURA: 31,1 CM PROFUNDIDADE: 46,7 CM DESCONGELAMENTO: SIM; RELÓGIO : SIM TRAVA DE SEGURANÇA: SIM CONSUMO APROXIMADO DE ENERGIA : 1500 W FUNÇÕES GRATINAR E DOURAR: SIM POTÊNCIA: 1000 W GARANTIA DE 1 ANO</p> | 0 |
| 23 | <p>BEBEDOURO INDUSTRIAL INOX COM 02 TORNEIRAS, ARMAZENAMENTO DE 100 LITROS, REFRIGERAÇÃO 180L/HORAS, GÁS REFRIGERANTE ECOLÓGICO R 134ª, TERMOSTATO REGULADOR DE TEMPERATURA, DIMENSÕES 130X70X65 CM, TENSÃO 127V, BEBEDOURO EQUIPADO COM 1 TORNEIRA GELADAS E 1 NATURAL(TODOS OS TIPOS DE COPOS)</p>  | 0 |

|    |   |   |
|----|---|---|
| 24 | BEBEDOURO ÁGUA (GALÃO) COMPOSTO POR DUAS TORNEIRAS: UMA PARA ÁGUA GELADA E OUTRA PARA ÁGUA NATURAL. AMBAS SÃO ATÓXICAS E RESISTENTES E FABRICADAS EM POLIPROPILENO. O PRODUTO UTILIZA COMPRESSOR PARA O SEU FUNCIONAMENTO. O MODELO CONTA TAMBÉM COM BANDEJA COLETORA REMOVÍVEL PARA FACILITAR A LIMPEZA. FÁCIL DE INSTALAR,VOLTAGEM:110V OU 220V; ÁGUA NATURAL E GELADA; TAMANHO DO GARRAFÃO DE 5 A 20 LITROS; PESO 8,60 KG; LARGURA 28,00 CM; ALTURA 42,30 CM; PROFUNDIDADE 40,60 CM  | 0 |
| 25 | Purificador de Água Placa 127v a 220v. Com termostato Interno. Filtro: C+3. Volume Interno do Reservatório (L): 0,8. Temperatura de Resfriamento: 10°C / 50°F. Vazão Máxima (L/h): 60. Pressão de trabalho (m.c.a./ kPa): 5 a 50 m.c.a. ou 49,03 a 490,33<br>- Eficiência de Retenção de Partículas (µm): Classe- C = 5 até < 15<br>Eficiência de Redução de Cloro Livre: Aprovado  | 0 |
| 26 | FRIGOBAR<br>Compacto e econômico<br>Capacidade 76 litros<br>Classe "A" em eficiência energética<br>Sistema de refrigeração com compressor<br>Controle de temperatura com ajustes Mínimo, Médio e Máximo de 0 a 10°C<br>Compartimento extra frio com temperatura de 0 a -5°C<br>Compartimentos para armazenamento para latas e garrafas<br>Prateleiras removíveis<br>Pés com regulagem ajustável<br>Porta Reversível<br>Degelo Manual<br>Sem iluminação interna<br>Puxador plástico<br>Gás refrigerante R600 - Livre de cfc<br>Disponível em 127V e 220V | 0 |
| 27 | SMART TV 40 HD LED WI-FI, RESOLUÇÃO HD, tecnologia led, 60hz de frequência, sistema operacional roku tv e processador quadicore, conectada via Bluetooth  | 0 |
| 28 | SUPORTE DE PAREDE PARA TV permite que a movimentação seja feita para trás, para frente e para os lados, com giro horizontal de até 180 graus e inclinação de até 15 graus. Ele pode ser utilizado com televisores LED, LCD, Plasma e 3D, além de suportar até 40 kg.  | 0 |
| 29 | BEBEDOURO FR600 FILTRO COMERCIAL 2,18L volume interno capacidade de fornecimento de água gelada de 1,24 l/h, temperatura de resfriamento 10°C vazão máxima de 60 l/h refrigeração compressor com termostato regulável externo inibe proliferação de micro-organismos.   | 1 |



132

Secretaria Municipal de  
Educação Cultura e Esportes  
Município de Barra do Jacaré.  
Rua Rui Barbosa, nº 27  
E-mail: sec.ed.bdj@brturbo.com.br

Ofício 027/2023


Barra do Jacaré, 30 de janeiro de 2023

Ilmo. Senhor  
Roger Adam Braian de Araujo Santos  
Secretário Municipal de finanças

Venho através deste, como secretária do Setor de Educação, mediante ofício solicitar que adiciona na licitação permanente alguns produtos que foram doados de recursos dos vereadores de Barra do Jacaré – PR á Associação de Pais e Amigos dos Excepcionais de Barra do Jacaré – PR.

PRODUTO: 1 impressora e 1 armário de aço no valor de R\$ 4.000,00 (quatro mil reais) em material permanente.

Sem mais no presente momento, aguardamos resposta e nos colocamos à disposição.  
Atenciosamente, Gilmara Neris de Souza Prado.



---

Gilmara Neris de Souza Prado  
Secretaria Municipal de Educação  
Portaria 003/2021



SECRETARIA MUNICIPAL DA AGRICULTURA ABASTECIMENTO E MEIO  
AMBIENTE

Barra o Jacaré – Paraná CNPJ: 76.407.568/0001-93  
Rua Rui Barbosa, 96 (Centro) - Telefone (43) 3537-1212  
CEP: 86.385-000 - E-mail: agricultura@barradojacare.pr.gov.br

## LISTA DE PERMANENTE 2023

SECRETARIA MUNICIPAL DA AGRICULTURA ABASTECIMENTO E MEIO AMBIENTE

| ITEM | PRODUTO  | QUANT |
|------|--|-------|
| 1    | CADEIRA EXECUTIVA GIRATÓRIA COM REGULAGEM DE ALTURA, COM BRAÇOS Assento e encosto em espuma injetada de alta densidade, Cadeira ergonômica 100% nacional com todas as exigências da norma NR17, Braços com regulagem altura, Regulagem de altura do assento e encosto, Suporta até 120 kg, cor preta.  |       |
| 2    | CADEIRA DE ESCRITÓRIO, SECRETÁRIA FIXA PRETA, BASE FEITA EM AÇO COM PINTURA ELETROSTÁTICA, TEM O ASSENTO E ENCOSTO PREENCHIDOS COM ESPUMA LAMINADA E O REVESTIMENTO EM CORANO, SENDO ÓTIMO PARA ACOMPANHAR A MESA OU PARA DEIXAR NA RECEPÇÃO, PRÁTICA E CONFORTÁVEL. DIMENSÃO MÍNIMA -80CM ALTURA X 60CM LARGURA X 60 CM PROFUNDIDADE.   |       |
| 3    | Cadeira Giratória Carenada Braço Regulável Presidente<br>Cadeira modelo Presidente ideal para o seu escritório ou home office. Possui uma estrutura resistente e ergonômica. Rodízios em PP (Polipropileno), capa na estrela, pistão à gás, espuma injetada, braços reguláveis e seu acabamento é em tecido J. Serrano na cor preta.<br>Cadeira Giratória Modelo Presidente.<br>Peso (kg) 11.5 Á 13.5<br>Altura (cm) 117<br>Largura (cm) 58<br>Peso Bruto (Kg)<br>29.48<br>Suporta Até (kg)<br>130<br>Profundidade (cm)<br>62<br>Altura do Assento até o Chão<br>50<br>Informações complementares<br>Cor Preto<br>Material Madeira |       |



|    |  |             |
|----|--|-------------|
| 4  | A CADEIRA PLÁSTICO polipropileno branca com braço, excelente acabamento, qualidade e segurança do certificado do inmetro dimensões da cadeira (axlpx): 81,50 cm x 56 ...<br>peso máximo suportado: 182 kg, peso líquido: 2,45kg  | 40<br><br>X |
| 5  | MESA PLÁSTICA DE PLÁSTICO impermeável na cor branca, feita em polipropileno 100% virgem. leve e versátil de fácil limpeza, suporta até 30 kg distribuídos, quadrada 4 lugares com pés plásticos. medidas:74cm (altura) x79cm (largura) x 79cm (profundidade).  | 10<br><br>X |
| 7  | ARMÁRIO PARA COZINHA AÉREO 3 PORTAS EM AÇO, COR BRANCO ALTURA 55CM, LARGURA 120CM, PROFUNDIDADE 28CM.  |             |
| 8  | ARMÁRIO AÉREO PARA BANHEIRO 2 PORTAS EM AÇO, COR Branco, Altura: 58 cm, Largura: 70 cm, Profundidade:32 cm.  |             |
| 9  | CONJUNTO DE MESAS COM 4 CADEIRAS- estrutura em aço, com tampo de granito.<br>Dimensões da Mesa: Largura 0,58m; Altura 0,75m; Profundidade 0,98m.<br>Dimensões da Cadeira: Largura 0,43m; Altura 0,77m; Profundidade 0,43m  | 2<br><br>X  |
| 10 | ARQUIVO DE AÇO 4 GAVETAS, AÇO QUALIDADE E PROCEDÊNCIA, EM CHAPA DE AÇO #26. POSSUI 4 GAVETAS, DISPÕE DE SISTEMA DE FECHADURA DE MIOLO, AS GAVETAS FUNCIONAM EM SISTEMA DE DESLIZAMENTO POR PATINS DE NYLON COM CAPACIDADE DE 10 KG POR GAVETA UNIFORMEMENTE DISTRIBUIDO. SUBMETIDO A PRÉ TRATAMENTO COM NANOTECNOLOGIA E PINTURA ELETROTÁTICA, EM LINHA AUTOMATIZADA E CONTÍNUA COM TINTA EM PÓ. | 2<br><br>X  |

|    |  |         |
|----|--|---------|
|    | DIMENSÕES: ALTURA:0,46; PROFUNDIDADE:0,49; CHAPA 26, CAPACIDADE POR GAVETA:10KG. O ARQUIVO DEVERÁ SER FORNECIDO COM DUAS CHAVES.   |         |
| 11 | ARMÁRIO METÁLICO MULTI-USO. MODELO: PA-120#26. CORPO E PRATELEIRAS: CHAPA#26 – 0,45 MM. MEDIDA TOTAL: ALT. 1,98M X LARG. 1,20 M X PROF. 0,45CM. CONTENDO QUATRO PRATELEIRAS COM REFORÇO ÔMEGA. FECHADURA TIPO YALE. DOBRADIÇAS COM PINO ZINCADO. PORTAS DE ABRIR. COM PÉS FIXOS. PINTURA EM EPÓXI-PÓ. NA COR CINZA. ESPECIFICAÇÕES DE CHAPA E ACABAMENTO: ARMÁRIO DE AÇO PRODUZIDO EM CHAPA DE AÇO TRATADA COM ANTIFERRUGINOSO POR FOSFATIZAÇÃO E PINTURA EPÓXI-PÓ POR PROCESSO ELETROSTÁTICO. PRATELEIRAS: FABRICADAS COM 3ª DOBRA E REFORÇO DE ÔMEGA DE FUNDO, PROPORCIONANDO MAIOR RESISTÊNCIA E SUSTENTAÇÃO. | 02<br>X |
| 12 | MESA COM 12 CADEIRAS, TAMPO RETANGULAR 12 LUGARES MEDIDA: LARG. 3,00M X PROF. 1,10M X ALT. 0,74CM : MDP 25MM REVESTIMENTO MELAMÍNICO. SAIA: MDP 15MM MDF   |         |
| 13 | MESA PARA REUNIÃO, TAMPO RETANGULAR PARA 12 LUGARES. MEDIDA: LARG. 3,00M X PROF. 1,10M X ALT. 0,74CM TAMPO BI-PARTIDO: MDP OU MDF 25MM REVESTIMENTO MELAMÍNICO. CALHA, SAPATAS NIVELADORAS. SAIA: MDP 15MM REVESTIMENTO MELAMÍNICO. ACABAMENTO DAS BORDAS: FITA RETA DE 2 MM. PÉS: ESTRUTURA METÁLICA, COM CALHAS PARA PASSAGEM DE FIOS. FIXAÇÃO: PARAFUSOS E RODOFIX.   |         |
| 14 | CONJUNTO DE MESA COM 4 CADEIRAS- estrutura em aço, com tampo de granito.<br>Dimensões da Mesa: Largura 0,58m; Altura 0,75m; Profundidade 0,98m.<br>Dimensões da Cadeira: Largura 0,43m; Altura 0,77m; Profundidade 0,43m   |         |
| 15 | Armário De Cozinha Simples, Dimensões da prateleira aproximadamente: Largura 1,10M; Profundidade 0,45M; Altura 2,00M. Armário com 5 Portas e 1 gaveta. Puxador em EPS. Gavetas com corrediças telescópicas. 1 nicho pequeno e longo para canecas. 2 nichos superiores. (centro cultural)   | 01<br>X |
| 16 | MESA PARA COMPUTADOR PRODUZIDO COM MATERIAIS DE ALTA QUALIDADE EM MDP BP OU EUCAPRINT 15 MM COM ACABAMENTO NO TAMPO COM PERFIL EM PVC.<br>COMPOSTO POR:<br>MESA: 1,00 X 0,60 X 0,75 (CM) (LARG. X PROFD. X ALT.) COM 2 GAVETAS, SISTEMA DE FECHADURA DE MIOLO E ESPÇO PARA CPU. COR A DEFINIR.   |         |

|    |  |         |
|----|--|---------|
| 17 | Mesa em L cor branca e marrom (1,80x1,80m/ 15mm home office escrivaninha c/ 2 gavetas MDF) COM 2 SISTEMA DE FECHADURA DE MIOLO GAVETAS MDF   | 01<br>X |
| 18 | PIA AÇO INOX UMA CUBA 1,80M X 0,60M  |         |
| 19 | BALCÃO DE PIA COPA, COZINHA - Material: Aço, Tipo: Sob Pia, Revestimento: Laminado Fenólico Melamínico, Cor: Branca, Quantidade Portas: 4 UN, Quantidade Prateleiras: 4 UN, Profundidade: 0,60 M, Altura: 0,79 M, Comprimento: para pia de 1,80m   |         |
| 20 | Lixeiras para Coleta Seletiva 50L, produzidas em Polietileno de Alta Densidade, sistema de fechadura e chave, estrutura metálica fabricada em tubo de aço carbono retangular de 30mm x 20mm. pintado na cor preta texturizada. Acompanham parafusos e arruelas para montagem.* Adesivos inclusos. Com as seguintes cores e materiais que serão depositados: vermelho para plástico, azul para papel, verde para vidro, amarelo para metal, marrom para orgânico e cinza para não recicláveis |         |
| 21 | Tenda Barraca 3x3 Sanfonada Articulada: Armação em aço<br>Pés em alumínio<br>Abertura Central para ventilação<br>Material: Poliéster<br>Dimensões CxLxA: 3,00 x 3,00 x 2,50m<br>Peso: Aproximadamente 11Kg<br>Inclui:<br>- 01 Sacola para transporte<br>- 01 Gazebo  |         |
| 22 | Sofá Modelo: LC2 de recepção na Cor: Preto Assento: 2 Lugares<br>Tecido: Sintético Base: Cromada Altura: 70cm Largura: 130cm<br>Comprimento: 70cm (Produto Igual ou superior aos modelos, Le Corbusier)  |         |
| 23 | Mesa Infantil Educativa Desmontavel c/ 2 Cadeiras Vermelha<br>- Dimensões aproximadas da mesa (Cla): 50,5 x 50,5 x 43,5 cm<br>- Dimensões aproximadas da cadeira (Cla): 29 x 26 x 44,5 cm<br>Conteúdo:<br>- 01 Mesa Didática<br>- 02 Cadeiras<br>- 01 Jogo completo de letras do alfabeto<br>- 01 jogo de número de 0 a 9  |         |
| 24 | Cadeira Escolar Adulto confeccionada em tubo industrial 3/4 .<br>Assento e Encosto em compensado multilaminado revestido em formica e rebitados na estrutura através de 08 rebites de alumínio .<br>Medida do assento 40cm x 38cm x 1cm .<br>Medida do encosto 40cm x 18 cm x 1cm .<br>Produto entregue montado.<br>Medidas  |         |

|    |   |  |
|----|---|--|
|    | <p>Medidas da cadeira :<br/> 92cm de altura x 40cm largura x 50cm de profundidade ..<br/> Assento ao piso : 48cm de altura . Peso 10Kg .<br/> Suporta cerca de 130 Kg.</p>  |  |
| 25 | <p>Mesa para Refeitório para 06 lugares - Modelo Mesa para Refeitório<br/> – Linha Rossi – Cor: Cinza Cristal - Tonalidade da Cor: Cinza Cristal -<br/> Marca: Design Office Móveis<br/> Mesa para Refeitório para 06 lugares.<br/> TAMPO DA MESA:<br/> Confeccionado em MDP de 18mm e friso PVC nas bordas:<br/> FERRAGEM DA MESA<br/> Quadro de sustentação do tampo confeccionado em tubo<br/> Travas laterais dos pés<br/> L" de sustentação do assento<br/> Soldagem pelo processo mág.<br/> Pintura em pó epóxi<br/> Cor da Estrutura: Preto<br/> MESA REFEITORIO 06 LUGARES<br/> Tampo: L 180 X P 75 X A 77cm<br/> Peso: 51 kg</p>   |  |
| 26 | <p>Mesa de Aero Hockey/Air Game com capa<br/> DIMENSÕES (A x L x C): 0.83m x 1.05m x 2.11m.<br/> Estrutura produzida em MDP. Tampo (campo de jogo) em MDF<br/> revestido com laminado melamínico.<br/> Laterais pintadas com primer preto com brilho e secagem em UV.<br/> Cantoneiras emborrachadas. Pés desmontáveis com sapata plástica.<br/> Contador de pontos manual. Possui 01 moto ventilador situado na<br/> parte central e embaixo do tampo da mesa com grade de proteção<br/> para evitar acidentes, proporcionando perfeita flutuação do disco<br/> Voltagem do moto ventilador: 110 ou 220 volts (chave seletora)<br/> Acompanha: 01 kit composto por 2 rebatedores e 2 discos.</p> |  |
| 27 | <p>QUADRO BRANCO FÓRMICA 120 X 150 CM COM CAVALETE COM<br/> RODAS QUADRO BRANCO LOUSA FÓRMICA PROFISSIONAL FUNDO<br/> EM MDF E MOLDURA DE ALUMÍNIO COM SUPORTE PARA<br/> APAGADOR E CAVALETE PARA SUPORTE EM ALUMÍNIO COM RODAS.<br/> MEDIDA: 120 CM DE ALTURA X 150 CM DE LARGURA X 0,2 CM DE<br/> ESPESSURA. MEDIDA DO CAVALETE: 180 CM DE ALTURA X LARGURA<br/> DOS PÉS 0,60 DE LARGURA X TUBO QUADRADO DE ALUMÍNIO DE 1".</p>   |  |
| 28 | <p>CONJUNTO ESCOLAR MESA E CADEIRA HEXAGONAL MESAS E CADEIRAS 06<br/> A 09 ANOS INFANTIL/INFANTO JUVENIL ESPECIFICAÇÕES:06 CONJUNTOS<br/> MESA E CADEIRA PLÁSTICO EM POLIPROPILENO (NÃO TÓXICO)SUPORTE<br/> PARA LIVROS E MATERIAL ESCOLARESTRUTURA DE AÇO GARANTIA DO<br/> FORNECEDOR: 24 MESES MEDIDAS: LARGURA: 1,25ALTURA: 0,70M<br/> MARCA: REALPLASTMODELO: HEXAGONAL JUVENILREFERÊNCIA DO<br/> MODELO: CONJUNTO HEXAGONAL JUVENIL ITENS INCLUSOS NA<br/> EMBALAGEM DO CONJUNTO HEXAGONAL06 ASSENTOS E ENCOSTOS 06</p>  |  |

|    |   |  |
|----|---|--|
|    | MESAS COMPLETA06 KITS PARA MONTAGEM ACOMPANHA MANUAL DE INSTRUÇÕES PARA MONTAGEM.   |  |
| 29 | <p>CONJUNTO ESCOLAR MESA E CADEIRA HEXAGONAL MESAS E CADEIRAS 06 A 09 ANOS INFANTIL/INFANTO JUVENIL</p> <p>ESPECIFICAÇÕES:06 CONJUTOS MESA E CADEIRA PLÁSTICO EM POLIPROPILENO (NÃO TÓXICO)SUPORTE PARA LIVROS E MATERIAL ESCOLARESTRUTURA DE AÇO GARANTIA DO FORNECEDOR: 24 MESES</p> <p>MEDIDAS: LARGURA: 1,25ALTURA: 0,70M MARCA: REALPLASTMODELO: HEXAGONAL JUVENILREFERÊNCIA DO MODELO: CONJUNTO HEXAGONAL JUVENIL ITENS INCLUSOS NA EMBALAGEM DO CONJUNTO HEXAGONAL06 ASSENTOS E ENCOSTOS</p> <p>06 MESAS COMPLETA06 KITS PARA MONTAGEM ACOMPANHA MANUAL DE INSTRUÇÕES PARA MONTAGEM.</p>   |  |
| 30 | <p>SUPORTE PARA MASTRO. BASE EM MADEIRA, REVESTIDA EM LAMINADO NA COR MOGNO, ACABAMENTO COM CANOPLA CROMADA, ENCAIXE PARA MASTRO COM ESPESSURA DE 28 MM.</p> <p>MEDIDAS DO SUPORTE: 24 CM DE LARGURA X 15 CM DE ALTURA X 46 CM DE COMPRIMENTO. ACOMPANHANDO 03(TRÊS) MASTROS MEDINDO 2,20 M DE ALTURA.</p>  |  |
| 31 | <p>CONJUNTO MESA E CADEIRA PROFESSOR - MESA COM TAMPO EM MDP OU MDF, REVESTIDO NA FACE SUPERIOR DE LAMINADO MELAMÍNICO DE ALTA PRESSÃO E NA FACE INFERIOR COM CHAPA DE BALANCEAMENTO, PAINEL FRONTAL EM MDP OU MDF, REVESTIDO NAS DUAS FACES EM LAMINADO MELAMÍNICO DE BAIXA PRESSÃO (BP), MONTADO SOBRE ESTRUTURA TUBULAR DE AÇO.</p> <ul style="list-style-type: none"> <li>- PÉS CONFECCIONADOS EM TUBO DE AÇO CARBONO LAMINADO A FRIO, COM COSTURA, SECÇÃO CIRCULAR, DIÂMETRO DE 38MM (1 1/2"), EM CHAPA 16 (1,5MM).</li> <li>- PONTEIRAS E SAPATAS EM POLIPROPILENO COPOLÍMERO VIRGEM ISENTO DE CARGAS MINERAIS, INJETADAS NA COR CINZA.</li> <li>- NAS PARTES METÁLICAS DEVE SER APLICADO TRATAMENTO ANTIFERRUGINOSO. PINTURA DOS ELEMENTOS METÁLICOS EM TINTA EM PÓ HÍBRIDA EPÓXI / POLIÉSTER, ELETROSTÁTICA, BRILHANTE, POLIMERIZADA EM ESTUFA, ESPESSURA MÍNIMA DE 40 MICROMETROS NA COR CINZA.</li> </ul> <p>DIMENSÕES E TOLERÂNCIAS DA MESA</p> <ul style="list-style-type: none"> <li>- LARGURA: 1200 MM; • PROFUNDIDADE: 650 MM; • ALTURA: 760 MM; • ESPESSURA: 19,4 MM;</li> <li>- TOLERÂNCIA: ATÉ + 2 MM PARA LARGURA E PROFUNDIDADE, +/- 1 MM PARA ESPESSURA E +/- 10 MM PARA ALTURA.</li> <li>- CADEIRA EMPILHÁVEL, COM ASSENTO E ENCOSTO EM POLIPROPILENO INJETADO OU EM COMPENSADO ANATÔMICO MOLDADO, MONTADOS SOBRE ESTRUTURA TUBULAR DE AÇO NA COR CINZA.</li> <li>- UM CONJUNTO DEVE CONTER: UMA MESA E UMA CADEIRA.</li> </ul> |  |

1398

|    |   |  |
|----|---|--|
|    |   |  |
| 32 | <p>KIT MESA INFANTIL 4 CADEIRAS REFORÇADA - OS MATERIAIS UTILIZADOS NA FABRICAÇÃO DESTE CONJUNTO SÃO O POLIPROPILENO, AÇO E MADEIRA DE ALTÍSSIMA QUALIDADE, SENDO ECOLOGICAMENTE CORRETOS.</p> <p>AS CADEIRAS POSSUEM O ASSENTO E O ENCOSTO FEITOS DE PLÁSTICO RÍGIDO E UMA BASE METÁLICA REFORÇADA. PODE SER EMPILHÁVEL, POIS É MUITO LEVE E ACABA SE TORNANDO PRÁTICA PARA QUALQUER AMBIENTE.</p> <p>MEDINDO 65CM DE ALTURA DO CHÃO AO FINAL DO ENCOSTO E 30CM NAS LATERAIS DO ASSENTO, SUPORTANDO ATÉ 110 KG.</p> <p>MESA COM TAMPO DE MADEIRA RESISTENTE REVESTIDA COM LAMINADO E COM FITA DE BORDA CINZA . E PÉS COM BASE METÁLICA MEDINDO 68CM NAS LATERAIS E 59,5 DE ALTURA. COM AS BORDAS ARREDONDADAS. NAS CORES AMARELA OU LARANJA.</p> |  |

| ITEM | PRODUTO   | QNT |
|------|---|-----|
| 1    | <p>IMPRESSORA MULTIFUNCIONAL COLORIDA TANQUE DE TINTA COM SCANNER QUALIDADE DE IMPRESSÃO COR: ATÉ 4800 X 1200 DPI OTIMIZADOS EM CORES; PRETO E BRANCO: ATÉ 1200 X 1200 DPI RENDERIZADOS; BIVOLT, CONSUMO DE ENERGIA 10 WATTS (MÁXIMO) 0,07 WATT (DESLIGADO), 2,1 WATTS (EM ESPERA), 0,88 WATT (SUSPENSÃO) 2.</p>  | 1   |
| 2    | <p>Caixa De Som Ativa 2 Falantes 15 Polegadas Bluetooth</p> <p>Caixa De Som Ativa 2 Falantes 15 Polegadas Bluetooth DESCRIÇÃO 2 alto-falantes de 15 polegadas. Seu designer é compacto e versátil, com sistema dois tombos, que permite que ela seja utilizada tanto na vertical quanto na horizontal como Retorno de Palco. Caixa Ativa 2 Vias; 2 Falante de 15" e tweeter;- Impedância Nominal: 8 Ohms- Possui entradas Bluetooth/USB/FM/SD e controle remoto- 2 Canais de entrada (P10 e RCA)- 1 Canal de saída sinal (Line Out P10)- Sensibilidade de Entrada: Line - 500 mV/Mic - 50 mV- Impedância de Entrada: Line - 5K Ohms/Mic - 200600 Ohms- Tela metálica de proteção frontal;- Alça para transporte;- Sistema dois tombos (frontal/retorno);- Dimensões (AxLxP): 106x47x47 cm;- Peso: 36,80 kg.</p> |     |
| 3    | <p>IMPRESSORA LASER ELETROFOTOGRAFICO IMPRIME 40 PAGINAS POR MINUTO DIGITALIZA 28 IMAGENS POR MINUTO ALTA RESOLUÇÃO 1.200 X 1.200 DPI ALIMENTAÇÃO AUTOMATICO DE 70 FOLHAS IMPRESSÃO DUPLEX AUTOMATICA DISPLAY LCD TOUCH SCREEN 3,7" COLORIDO</p>  | 02  |

|   |   |                  |
|---|---|------------------|
| 4 | Notebook i5 Memória de 4GB (1x4GB), DDR4; Expansível até 16GB (1 slot so DIMM, sem slot livre) HD de 1TB (5400 RPM) SATA 2,5" TECLADO NUMÉRICO, 15,6 POLEGADAS COM BOLÇA PARA TRANSPORTE.   | 01<br><br>X      |
| 5 | COMPUTADOR COMPLETO COM PROCESSADOR MODELO CORE i5-10400, FREQUENCIA IGUAL OU SUPERIOR a 3.20ghz, 9MB DE CACHÊ, MEMÓRIA RAM DE 8 GB, 1TB DE HD, COM GRAVADOR DE DVD, PLACA DE VÍDEO, SOM E REDE INTEGRADA, KIT GABINETE 4 BAIAS, COM FONTE, MOUSE ÓPTICO USB, TECLADO MULTIMÍDIA USB E CAIXA DE SOM, MONITOR IGUAL OU SUPERIOR A 21 POLEGADAS. QUALIDADE IGUAL OU SUPERIAOR A DESCRIÇÃO.  | 02<br><br>X<br>X |
| 6 | DATA SHOW – PROJETO 3000 LUMENS HDMI, TETO E MESA, RESOLUÇÃO XGA (1024 X 768 PIXELS), LUMINOSIDADE 3000 LUMENS EM CORES E 3000 LUMENS EM BRANCO, LÂMPADA 200W UHE / VIDA ÚTIL - MODO NORMAL: 5.000 HORAS; MODO ECO: 10.000 HORAS, LENTE TIPO: SEM ZOOM ÓPTICO / ÍNDICE DE PROJEÇÃO / THROW RATIO: 1,48 - 1,77 / DISTÂNCIA DE PROJEÇÃO: 0,89 - 9,12M / TAMANHO DA IMAGEM: 30" - 300" / FOCO: MANUAL / ZOOM: 1-1.2,   | 01<br><br>X      |
| 7 | SUPORTE PARA DATA SHOW : TRIPÉ PARA PROJETO E NOTEBOOK COM AJUSTE TELESCÓPICO DE ALTURA E INCLINAÇÃO; BANDEJAS COM INCLINAÇÃO MÁXIMA 15º;   | 01<br><br>X      |
| 8 | MICROFONE MULTIFUNCIONAL DE MÃO SV100 PROPORCIONA EXCELENTE QUALIDADE SONORA PARA VÁRIAS APLICAÇÕES, INCLUINDO VOCAL, KARAOKÊ, PODCASTING E CAPTAÇÃO DE INSTRUMENTOS. COMPLETO: O MICROFONE SV100 TEM CABO COM CONECTOR 1/4 PERMITE SUA UTILIZAÇÃO COM SISTEMAS PORTÁTEIS DE GRAVAÇÃO. É UM MICROFONE UNIDIRECIONAL, ESTE MODELO AJUDA A REDUZIR A RETROALIMENTAÇÃO E AMPLIA A RESPOSTA DE FREQUÊNCIA, O QUE RESULTA NUMA QUALIDADE SONORA SUPERIOR. FICHA TÉCNICA CONECTOR: XLR MICROFONE USO: VOCAL MICROFONE TIPO: DINÂMICO MICROFONE TRANSMISSÃO: COM FIO MICROFONE PADRÃO POLAR: CARDÍOIDE FREQUÊNCIA: RESPOSTA DE FREQUÊNCIA 50HZ A 15KHZ IMPEDÂNCIA 600 OHMS SENSIBILIDADE -52DBV/PA A 1KHZ ALTURA: 18 CM. MARCA SUGERIDA IGUAL OU MELHOR SHURE. |                  |
| 9 | MICROFONE SEM FIO DUPLO K-402C MÃO HEADSET DESCRIÇÃO TECNOLOGIA DE TROCA DE FREQUÊNCIA NO TX SEM A NECESSIDADE DE IR, PODENDO VARIAR DE ACORDO COM O LOCAL E APLICAÇÃO, SUGERE-SE QUE FAÇA USO DE ATÉ 2 SISTEMAS K402C NO LOCAL. LCD COM INFORMAÇÕES: FREQUÊNCIA UTILIZADA NÍVEL DE AF E RF NÍVEL DE PILHAS 48 FREQUÊNCIAS CANAL A   48 FREQUÊNCIAS CANAL B CANAL A: 635.1-658.6   CANAL B: 659.1-682.6 MHZ SAÍDAS: 2 BALANCEADAS XLR (A E B) E 1/4"TRS (MIX OUT) DISTÂNCIA ENTRE TX E RX: 30M* ANTENAS OMNIDIRECIONAL FIXA MICROFONE DE MÃO (BASTÃO), MICROFONE DE CABEÇA  |                  |

|    |   |         |
|----|---|---------|
|    | (HEADSET) + LAPELA RANGE DE FREQUÊNCIA: 624.900MHZ - 650.000MHZ RESPOSTA DE FREQUÊNCIA: 60 HZ-16 KHZ CÁPSULA DINÂMICA PADRÃO POLAR CARDIOIDE ALIMENTAÇÃO MICROFONE: 2X 1.5V ALCALINA ALIMENTAÇÃO: DC12V 1 - MICROFONE DE MÃO (BASTÃO), MICROFONE DE CABEÇA (HEADSET) + LAPELA 1 - FONTE 12V, 1 - CABO P10/P10, 2 - PILHA AA, 1 – MANUAL DE INSTRUÇÕES,1 – CERTIFICADO DE GARANTIA.  |         |
| 10 | MESA DE SOM MM-7 CANAIS ENTRADA USB<br>ALTA QUALIDADE DE SEMPRE COM NOVAS FUNÇÕES COMO INTERFACE E BLUETOOTH EMBUTIDOS. 5 ENTRADAS BALANCEADAS PARA MICROFONES; 1 CANAL ESTÉREO; EFEITO DE DELAY 16 BITS; SAÍDA PRINCIPAIS EM P10 (NÃO BALANCEADA); 1 SAÍDA AUXILIAR; SAÍDA E ENTRADA RCA, LEITOR DE PENDRIVE; INTERFACE DE ÁUDIO; CONEXÃO USB; BLUETOOTH. INDICADA PARA FAZER GRAVAÇÕES BÁSICAS E LIVES ATRAVÉS DO PC. COMPATÍVEL COM QUALQUER PROGRAMA DE GRAVAÇÃO/DAW. COMPATÍVEL COM WINDOWS 7/8/10. USO NÃO RECOMENDADO EM MAC. PLUG AND PLAY – NÃO PRECISA DRIVER, PORÉM COMPATÍVEL COM ASIO4ALL. NÃO GRAVA EM MULTI-PISTA. NÃO PERMITE GRAVAR OS CANAIS EM PISTAS INDIVIDUAIS SIMULTANEAMENTE. CABO USB DE 1,28M... MARCA SUGERIDA IGUAL OU SUPERIOR ARCANO. |         |
| 11 | MÁQUINA DE ALGODÃO DOCE industrial com potência de, no mínimo, 1200W; com 1 funil número 15, 2 escovas, 1 fusível, 1 tampa de proteção; com capacidade em volume de no mínimo 1L; Bivolt automático; capacidade de produção mínima de 120 algodões por hora; Dimensões mínimas: altura 390mm – Largura 430mm – profundidade 430mm   |         |
| 12 | AR CONDICIONADO -, QUENTE E FRIO, SPLIT, INVERTER 12.000 BTUS. 110/220V. CLASSIFICAÇÃO DE ENERGIA COM CONTROLE REMOTO, FREQUÊNCIA DE 60 HZ,814W, TEMPERATURA MÍNIMA DE 16º E MÁXIMA 32º. QUALIDADE IGUAL OU SUPERIOR A LG.  | 03<br>X |
| 13 | AR CONDICIONADO 18.000 BTUS 110/220V. CLASSIFICAÇÃO DE ENERGIA COM CONTROLE REMOTO, FREQUÊNCIA DE 60 HZ,814W, TEMPERATURA MÍNIMA DE 16º E MÁXIMA 32º. QUALIDADE IGUAL OU SUPERIOR A LG.   |         |
| 14 | CORTINA DE AR COM CONTROLE REMOTO COM MEDIDA 1,5 M.   |         |
| 15 | LAVADORA ALTA PRESSÃO PROFISSIONAL 110V 1600 LIBRAS<br>LAVADORA PROFISSIONAL POSSUI DESIGN COMPACTO MUITO EFICIENTE. SUA BOMBA COM PISTÕES EM AÇO INOX E CABEÇOTE EM LATÃO CONFEREM MAIOR RESISTÊNCIA E DURABILIDADE. SUA PERFORMANCE IMPRESSIONA. DISPÕES DE UMA VAZÃO DE 400 L/H COM PRESSÃO DE ATÉ 110 BAR. POSSUI DESIGN COMPACTO E ROBUSTO, RODAS GRANDES E BAIXO CENTRO DE GRAVIDADE, CONFERINDO EXCELENTE MOBILIDADE. POSSUI TUBEIRA E OS TRÊS   |         |



|    |  |  |
|----|--|--|
|    | <p>PISTÕES DE SUA BOMBA EM AÇO INOX O QUE SOMADOS AO SEU CABEÇOTE LATÃO PROPORCIONAM UMA MAIOR RESISTÊNCIA E DURABILIDADE À ALTAS PRESSÕES. CONTA COM ALÇA DE TRANSPORTE, DOSADOR DE DETERGENTE INTEGRADO E ESPAÇO PARA ARMAZENAR O CABO ELÉTRICO E A MANGUEIRA. POSSIBILIDADE DE SUÇÃO DE RESERVATÓRIO. DADOS TÉCNICOS: TIPO DE CORRENTE (FASE/V/HZ) 1 / 110 / 60VAZÃO DE ÁGUA (L/H) 400PRESSÃO (PSI/BAR) 1600NÍVEL DE POTÊNCIA (KW) 1,5PESO (KG) 17MEDIDAS (C X L X A) (MM) 570 X 320 X 330. MANGUEIRA DE ALTA PRESSÃO EM TRAMA DE AÇO, 7.5 MTUBEIRA DE ALTA PRESSÃO INOXBICO ALTA PRESSÃO BICO BAIXA PRESSÃO (PARA APLICAÇÃO DE DETERGENTE) CHASSI REFORÇADO COM RODASALÇA METALICA COM SUPORTE PARA ACESSÓRIOS</p> |  |
| 16 | <p>GELADEIRA/REFRIGERADOR DUPLEX 415 LITROS, BRANCO 110V. POTENCIA 114W COM DUAS PORTAS, COMPOSTO POR MATERIAL DE PLÁSTICO, VIDRO E AÇO. NA COR BRANCO. DIMENSÕES APROXIMADAS DO PRODUTO - 174,7X7X71X70,7CM. PESO APROXIMADO 67 KG.</p>   |  |
| 17 | <p>FREEZER HORIZONTAL 477 LITROS COM 2 PORTAS, 110V</p>  |  |
| 18 | <p>CAFETEIRA ELETRICA INDUSTRIAL 3 LITROS 127 V certificada pelo INMETRO.<br/>Especificações Técnicas<br/>Voltagem: 127v ou 220v;<br/>Potencia (W): 1300;<br/>Consumo (kw/h): 1,3;<br/>Construção: Aço inox 430 com reservatórios em aço inox 304;<br/>Acabamento: Alto Brilho;<br/>Reservatórios: 01 – um;<br/>Itens inclusos: Cafeteira, aro, 2 coadores, certificado de garantia, manual;</p>   |  |
| 19 | <p>LIQUIDIFICADOR FULL 127V<br/>características:<br/>- 127V<br/>- 1400 W de potência<br/>- 15 velocidades<br/>- Alça ergonômica<br/>- Tampa medidora<br/>- Consumo 1,4 kW/h<br/>Capacidade: 3,2 L</p>  |  |
| 20 | <p>Máquina de lavar roupas tipo tanquinho semi – automático 6kl branca 127v, capacidade 6kg lavagem rápida</p>   |  |

|    |  |  |
|----|--|--|
| 21 | Ferro de passar roupas (RI 2995/84 com base cerâmica steamglide 110 v)   |  |
| 22 | MICROONDAS 38 LITROS, 1000W COM DISPLAY DIGITAL - 110V, DIMENSÕES (L X A X P) CM : 55,3 X 31,1 X 46,7 POTÊNCIA (WATTS) : 1000 COR : INOX (PINTADO); GRILL : SIM. 38 LITROS; FUNÇÕES GRATINAR E DOURAR; VISOR DE LCD; SMART FOOD; TECLA MEU JEITO: GUARDA NA MEMÓRIA COMO VOCÊ GOSTA DOS SEUS PRATOS. TECLAS RÁPIDAS: SUA RECEITA FICA PRONTA NA HORA QUE VOCÊ QUER. COR INOX PESO LÍQUIDO: 17 KG 127 V PAINEL: DIGITAL LARGURA: 55,3 CM ALTURA: 31,1 CM PROFUNDIDADE: 46,7 CM DESCONGELAMENTO: SIM; RELÓGIO : SIM TRAVA DE SEGURANÇA: SIM CONSUMO APROXIMADO DE ENERGIA : 1500 W FUNÇÕES GRATINAR E DOURAR: SIM POTÊNCIA: 1000 W GARANTIA DE 1 ANO |  |
| 23 | BEBEDOURO INDUSTRIAL INOX COM 02 TORNEIRAS, ARMAZENAMENTO DE 100 LITROS, REFRIGERAÇÃO 180L/HORAS, GÁS REFRIGERANTE ECOLÓGICO R 134 <sup>a</sup> , TERMOSTATO REGULADOR DE TEMPERATURA, DIMENSÕES 130X70X65 CM, TENSÃO 127V, BEBEDOURO EQUIPADO COM 1 TORNEIRA GELADAS E 1 NATURAL(TODOS OS TIPOS DE COPOS)   |  |
| 24 | BEBEDOURO ÁGUA (GALÃO) COMPOSTO POR DUAS TORNEIRAS: UMA PARA ÁGUA GELADA E OUTRA PARA ÁGUA NATURAL. AMBAS SÃO ATÓXICAS E RESISTENTES E FABRICADAS EM POLIPROPILENO. O PRODUTO UTILIZA COMPRESSOR PARA O SEU FUNCIONAMENTO. O MODELO CONTA TAMBÉM COM BANDEJA COLETORA REMOVÍVEL PARA FACILITAR A LIMPEZA. FÁCIL DE INSTALAR, VOLTAGEM: 110V OU 220V; ÁGUA NATURAL E GELADA; TAMANHO DO GARRAFÃO DE 5 A 20 LITROS; PESO 8,60 KG; LARGURA 28,00 CM; ALTURA 42,30 CM; PROFUNDIDADE 40,60 CM   |  |
| 25 | Purificador de Água Placa 127v a 220v. Com termostato Interno. Filtro: C+3. Volume Interno do Reservatório (L): 0,8. Temperatura de Resfriamento: 10°C / 50°F. Vazão Máxima (L/h): 60. Pressão de trabalho (m.c.a./ kPa): 5 a 50 m.c.a. ou 49,03 a 490,33<br>- Eficiência de Retenção de Partículas (µm): Classe- C = 5 até < 15<br>Eficiência de Redução de Cloro Livre: Aprovado   |  |
| 26 | FRIGOBAR<br>Compacto e econômico<br>Capacidade 76 litros<br>Classe "A" em eficiência energética<br>Sistema de refrigeração com compressor<br>Controle de temperatura com ajustes Mínimo, Médio e Máximo de 0 a 10°C<br>Compartimento extra frio com temperatura de 0 a -5°C<br>Compartimentos para armazenamento para latas e garrafas<br>Prateleiras removíveis<br>Pés com regulagem ajustável<br>Porta Reversível  |  |



SECRETARIA MUNICIPAL DA AGRICULTURA ABASTECIMENTO E MEIO  
AMBIENTE

Barra o Jacaré – Paraná CNPJ: 76.407.568/0001-93  
Rua Rui Barbosa, 96 (Centro) - Telefone (43) 3537-1212  
CEP: 86.385-000 - E-mail: agricultura@barradojacare.pr.gov.br

|    |  |  |
|----|--|--|
| 29 | BEBEDOURO FR600 FILTRO COMERCIAL 2,18L volume interno capacidade de fornecimento de água gelada de 1,24 l/h, temperatura de resfriamento 10°C vazão máxima de 60 l/h refrigeração compressor com termostato regulável externo inibe proliferação de micro-organismos.  |  |
| 30 | <p>FOGÃO INDUSTRIAL</p> <ul style="list-style-type: none"><li>- Quadro monobloco com as bocas estampadas em uma só chapa, evitando soldas e acúmulo de resíduos;</li><li>- Baixa pressão;</li><li>- 3 Queimadores duplos   3 queimadores simples;</li><li>- Registro regulador de gás, confeccionado em latão duro niquelado e cromado;</li><li>- Tubo distribuidor de gás, confeccionado em liga especial de durabilidade polido de 1;</li><li>- Queimadores e grelhas fundidos em alta temperatura, atingindo alto padrão de dureza;</li><li>- Modulável e desmontável;</li><li>- Fornos com laterais e porta em aço inox;</li><li>- Podem ser fabricados em ferro com pintura eletrostática, em aço inox 430 ou em aço inox 304;</li><li>- Forno com capacidade para 135 litros.</li></ul><br><ul style="list-style-type: none"><li>- Perfil: 6,5 cm;</li><li>- Queimadores duplos com consumo de 600 gr/h;</li><li>- Queimadores simples com consumo de 300 gr/h;</li><li>- Temperatura de trabalho: 0 a 280° C;</li><li>- Medida interna do forno de 89 x 58 x 27 cm;</li><li>- Consumo do Forno: 800 gr/h;</li><li>- Consumo(GLP): 3.500 gr/h;</li><li>- Dimensões (AxLxP): 85 x 108 x 81 cm;</li><li>- Peso: kg</li></ul> |  |
| 31 | <p>INFLADOR DE BALÕES 2 BICOS PROFISSIONAL COM TEMPORIZADOR - BÔNUS INFLADORES. ESSE INFLADOR DE 2 BICOS CONTA COM MOTOR DE 1000W INFLANDO DESDE OS TRADICIONAIS DE 7 POLEGADAS ATÉ OS 260 (BALÕES CANUDOS), COM ELE É POSSÍVEL INFLAR BALÕES PLASBOL/METALIZADOS. INFORMAÇÕES TÉCNICAS</p> <p>MODELO: IB-02 POP TEMPORIZADOR.</p> <p>VOLTAGEM: 110V</p> <p>POTÊNCIA: 1000W</p> <p>CABO DE ENERGIA DE 2M</p> <p>ACOMPANHA 1 BICO VERDE E 1 ACIONADOR DE PEDAL. ALTURA: 20CM.</p> <p>DIÂMETRO: 15CM</p>   |  |

BARRA DO JACARÉ 23/02/2023

  
Amarildo Aparecido do Nascimento

Secretaria Municipal da Agricultura Abastecimento e Meio Ambiente



|    |  |         |
|----|--|---------|
|    | Material Madeira   |         |
| 4  | A CADEIRA PLÁSTICO polipropileno branca com braço, excelente acabamento, qualidade e segurança do certificado do inmetro dimensões da cadeira (axlpx): 81,50 cm x 56 ...<br>peso máximo suportado: 182 kg, peso líquido: 2,45kg  |         |
| 5  | MESA PLÁSTICA DE PLÁSTICO impermeável na cor branca, feita em polipropileno 100% virgem. leve e versátil de fácil limpeza, suporta até 30 kg distribuídos, quadrada 4 lugares com pés plásticos. medidas:74cm (altura) x79cm (largura) x 79cm (profundidade).  |         |
| 7  | ARMÁRIO PARA COZINHA AÉREO 3 PORTAS EM AÇO, COR BRANCO ALTURA 55CM, LARGURA 120CM, PROFUNDIDADE 28CM.  | 1<br>✕  |
| 8  | ARMÁRIO AÉREO PARA BANHEIRO 2 PORTAS EM AÇO, COR Branco, Altura: 58 cm, Largura: 70 cm, Profundidade:32 cm.  | 03<br>✕ |
| 9  | CONJUNTO DE MESAS COM 4 CADEIRAS- estrutura em aço, com tampo de granito.<br>Dimensões da Mesa: Largura 0,58m; Altura 0,75m; Profundidade 0,98m.<br>Dimensões da Cadeira: Largura 0,43m; Altura 0,77m; Profundidade 0,43m  |         |
| 10 | ARQUIVO DE AÇO 4 GAVETAS, AÇO QUALIDADE E PROCEDÊNCIA, EM CHAPA DE AÇO #26. POSSUI 4 GAVETAS, DISPÕE DE SISTEMA DE FECHADURA DE MIOLO, AS GAVETAS FUNCIONAM EM SISTEMA DE DESLIZAMENTO POR PATINS DE NYLON COM CAPACIDADE DE 10 KG POR GAVETA UNIFORMEMENTE DISTRIBUIDO. SUBMETIDO A PRÉ TRATAMENTO COM NANOTECNOLOGIA E PINTURA ELETROTÁTICA, EM LINHA AUTOMATIZADA E CONTÍNUA COM TINTA EM PÓ. DIMENSÕES: ALTURA:0,46; PROFUNDIDADE:0,49; CHAPA 26, CAPACIDADE POR GAVETA:10KG. O ARQUIVO DEVERÁ SER FORNECIDO COM DUAS CHAVES.  | 1<br>✕  |
| 11 | ARMÁRIO METÁLICO MULTI-USO. MODELO: PA-120#26. CORPO E PRATELEIRAS: CHAPA#26 – 0,45 MM. MEDIDA TOTAL: ALT. 1,98M X LARG. 1,20 M X PROF. 0,45CM. CONTENDO QUATRO PRATELEIRAS COM REFORÇO ÔMEGA. FECHADURA TIPO YALE. DOBRADIÇAS COM PINO ZINCADO. PORTAS DE ABRIR. COM PÉS FIXOS. PINTURA EM EPÓXI-PÓ. NA COR CINZA. ESPECIFICAÇÕES DE CHAPA E ACABAMENTO: ARMÁRIO DE AÇO PRODUZIDO EM CHAPA DE AÇO TRATADA COM ANTIFERRUGINOSO POR FOSFATIZAÇÃO E PINTURA EPÓXI-PÓ POR PROCESSO ELETROSTÁTICO. PRATELEIRAS: FABRICADAS COM 3ª DOBRA E REFORÇO DE ÔMEGA DE FUNDO, PROPORCIONANDO MAIOR RESISTÊNCIA E SUSTENTAÇÃO. | 1<br>✕  |

|    |   |            |
|----|---|------------|
| 12 | MESA COM 12 CADEIRAS, TAMPO RETANGULAR 12 LUGARES<br>MEDIDA: LARG. 3,00M X PROF. 1,10M X ALT. 0,74CM<br>: MDP 25MM REVESTIMENTO MELAMÍNICO. SAIA: MDP 15MM<br>MDF   | 0          |
| 13 | MESA PARA REUNIÃO, TAMPO RETANGULAR PARA 12 LUGARES.<br>MEDIDA: LARG. 3,00M X PROF. 1,10M X ALT. 0,74CM<br>TAMPO BI-PARTIDO: MDP OU MDF 25MM REVESTIMENTO<br>MELAMÍNICO. CALHA, SAPATAS NIVELADORAS.<br>SAIA: MDP 15MM REVESTIMENTO MELAMÍNICO.<br>ACABAMENTO DAS BORDAS: FITA RETA DE 2 MM.<br>PÉS: ESTRUTURA METÁLICA, COM CALHAS PARA PASSAGEM DE<br>FIOS. FIXAÇÃO: PARAFUSOS E RODOFIX.   | 1<br><br>X |
| 15 | Armário De Cozinha Simples, Dimensões da prateleira<br>aproximadamente: Largura 1,10M; Profundidade 0,45M; Altura<br>2,00M. Armário com 5 Portas e 1 gaveta. Puxador em EPS. Gavetas<br>com corredeiras telescópicas. 1 nicho pequeno e longo para canecas.<br>2 nichos superiores. (centro cultural)   | 1<br><br>X |
| 16 | MESA PARA COMPUTADOR PRODUZIDO COM MATERIAIS DE ALTA<br>QUALIDADE EM MDP BP OU EUCAPRINT 15 MM COM ACABAMENTO<br>NO TAMPO COM PERFIL EM PVC.<br>COMPOSTO POR:<br>MESA: 1,00 X 0,60 X 0,75 (CM) (LARG. X PROFD. X ALT.) COM 2<br>GAVETAS, SISTEMA DE FECHADURA DE MIOLO E ESPÇO PARA CPU.<br>COR A DEFINIR.  |            |
| 17 | Mesa em L cor branca e marrom (1,80x1,80m/ 15mm home office<br>escrivanhinha c/ 2 gavetas MDF) COM 2 SISTEMA DE FECHADURA DE<br>MIOLO GAVETAS MDF   | 3<br><br>X |
| 18 | PIA AÇO INOX UMA CUBA 1,80M X 0,60M   |            |
| 19 | BALCÃO DE PIA COPA, COZINHA - Material: Aço, Tipo: Sob Pia,<br>Revestimento: Laminado Fenólico Melamínico, Cor: Branca,<br>Quantidade Portas: 4 UN, Quantidade Prateleiras: 4 UN,<br>Profundidade: 0,60 M, Altura: 0,79 M, Comprimento: para pia de<br>1,80m  |            |
| 20 | Lixeiras para Coleta Seletiva 50L, produzidas em Polietileno de Alta<br>Densidade, sistema de fechadura e chave, estrutura metálica<br>fabricada em tubo de aço carbono retangular de 30mm x 20mm.<br>pintado na cor preta texturizada. Acompanham parafusos e arruelas<br>para montagem.* Adesivos inclusos. Com as seguintes cores e<br>materiais que serão depositados: vermelho para plástico, azul para<br>papel, verde para vidro, amarelo para metal, marrom para orgânico<br>e cinza para não recicláveis | 2<br><br>X |
| 21 | Tenda Barraca 3x3 Sanfonada Articulada: Armação em aço<br>Pés em alumínio<br>Abertura Central para ventilação<br>Material: Poliéster  | 2<br><br>X |

|    |   |  |
|----|---|--|
|    | <p>Dimensões CxLxA: 3,00 x 3,00 x 2,50m<br/>         Peso: Aproximadamente 11Kg<br/>         Inclui:<br/>         - 01 Sacola para transporte<br/>         - 01 Gazebo</p>  |  |
| 22 | <p>Sofá Modelo: LC2 de recepção na Cor: Preto Assento: 2 Lugares<br/>         Tecido: Sintético Base: Cromada Altura: 70cm Largura: 130cm<br/>         Comprimento: 70cm (Produto Igual ou superior aos modelos, Le Corbusier)</p>  |  |
| 23 | <p>Mesa Infantil Educativa Desmontavel c/ 2 Cadeiras Vermelha<br/>         - Dimensões aproximadas da mesa (Cla): 50,5 x 50,5 x 43,5 cm<br/>         - Dimensões aproximadas da cadeira (Cla): 29 x 26 x 44,5 cm<br/>         Conteúdo:<br/>         - 01 Mesa Didática<br/>         - 02 Cadeiras<br/>         - 01 Jogo completo de letras do alfabeto<br/>         - 01 jogo de número de 0 a 9</p>  |  |
| 25 | <p>Mesa para Refeitório para 06 lugares - Modelo Mesa para Refeitório<br/>         – Linha Rossi – Cor: Cinza Cristal - Tonalidade da Cor: Cinza Cristal -<br/>         Marca: Design Office Móveis<br/>         Mesa para Refeitório para 06 lugares.<br/>         TAMPO DA MESA:<br/>         Confeccionado em MDP de 18mm e friso PVC nas bordas:<br/>         FERRAGEM DA MESA<br/>         Quadro de sustentação do tampo confeccionado em tubo<br/>         Travas laterais dos pés<br/>         L" de sustentação do assento<br/>         Soldagem pelo processo mág.<br/>         Pintura em pó epóxi<br/>         Cor da Estrutura: Preto<br/>         MESA REFEITORIO 06 LUGARES<br/>         Tampo: L 180 X P 75 X A 77cm<br/>         Peso: 51 kg</p>                 |  |
| 26 | <p>Mesa de Aero Hockey/Air Game com capa<br/>         DIMENSÕES (A x L x C): 0.83m x 1.05m x 2.11m.<br/>         Estrutura produzida em MDP. Tampo (campo de jogo) em MDF<br/>         revestido com laminado melamínico.<br/>         Laterais pintadas com primer preto com brilho e secagem em UV.<br/>         Cantoneiras emborrachadas. Pés desmontáveis com sapata plástica.<br/>         Contador de pontos manual. Possui 01 moto ventilador situado na<br/>         parte central e embaixo do tampo da mesa com grade de proteção<br/>         para evitar acidentes, proporcionando perfeita flutuação do disco<br/>         Voltagem do moto ventilador: 110 ou 220 volts (chave seletora)<br/>         Acompanha: 01 kit composto por 2 rebatedores e 2 discos.</p> |  |

|    |   |  |
|----|---|--|
| 27 | <p>QUADRO BRANCO FÓRMICA 120 X 150 CM COM CAVALETE COM RODAS QUADRO BRANCO LOUSA FÓRMICA PROFISSIONAL FUNDO EM MDF E MOLDURA DE ALUMÍNIO COM SUPORTE PARA APAGADOR E CAVALETE PARA SUPORTE EM ALUMÍNIO COM RODAS. MEDIDA: 120 CM DE ALTURA X 150 CM DE LARGURA X 0,2 CM DE ESPESSURA. MEDIDA DO CAVALETE: 180 CM DE ALTURA X LARGURA DOS PÉS 0,60 DE LARGURA X TUBO QUADRADO DE ALUMÍNIO DE 1".</p>   |  |
| 28 | <p>CONJUNTO ESCOLAR MESA E CADEIRA HEXAGONAL MESAS E CADEIRAS 06 A 09 ANOS INFANTIL/INFANTO JUVENIL ESPECIFICAÇÕES:06 CONJUNTOS MESA E CADEIRA PLÁSTICO EM POLIPROPILENO (NÃO TÓXICO)SUPORTE PARA LIVROS E MATERIAL ESCOLARESTRUTURA DE AÇO GARANTIA DO FORNECEDOR: 24 MESES MEDIDAS: LARGURA: 1,25ALTURA: 0,70M MARCA: REALPLASTMODELO: HEXAGONAL JUVENILREFERÊNCIA DO MODELO: CONJUNTO HEXAGONAL JUVENIL ITENS INCLUSOS NA EMBALAGEM DO CONJUNTO HEXAGONAL06 ASSENTOS E ENCOSTOS 06 MESAS COMPLETA06 KITS PARA MONTAGEM ACOMPANHA MANUAL DE INSTRUÇÕES PARA MONTAGEM.</p>   |  |
| 30 | <p>SUPORTE PARA MASTRO. BASE EM MADEIRA, REVESTIDA EM LAMINADO NA COR MOGNO, ACABAMENTO COM CANOPLA CROMADA, ENCAIXE PARA MASTRO COM ESPESSURA DE 28 MM. MEDIDAS DO SUPORTE: 24 CM DE LARGURA X 15 CM DE ALTURA X 46 CM DE COMPRIMENTO. ACOMPANHANDO 03(TRÊS) MASTROS MEDINDO 2,20 M DE ALTURA.</p>   |  |
| 31 | <p>CONJUNTO MESA E CADEIRA PROFESSOR - MESA COM TAMPO EM MDP OU MDF, REVESTIDO NA FACE SUPERIOR DE LAMINADO MELAMÍNICO DE ALTA PRESSÃO E NA FACE INFERIOR COM CHAPA DE BALANCEAMENTO, PAINEL FRONTAL EM MDP OU MDF, REVESTIDO NAS DUAS FACES EM LAMINADO MELAMÍNICO DE BAIXA PRESSÃO (BP), MONTADO SOBRE ESTRUTURA TUBULAR DE AÇO.</p> <ul style="list-style-type: none"> <li>- PÉS CONFECCIONADOS EM TUBO DE AÇO CARBONO LAMINADO A FRIO, COM COSTURA, SECÇÃO CIRCULAR, DIÂMETRO DE 38MM (1 1/2"), EM CHAPA 16 (1,5MM).</li> <li>- PONTEIRAS E SAPATAS EM POLIPROPILENO COPOLÍMERO VIRGEM ISENTO DE CARGAS MINERAIS, INJETADAS NA COR CINZA.</li> <li>- NAS PARTES METÁLICAS DEVE SER APLICADO TRATAMENTO ANTIFERRUGINOSO. PINTURA DOS ELEMENTOS METÁLICOS EM TINTA EM PÓ HÍBRIDA EPÓXI / POLIÉSTER, ELETROSTÁTICA, BRILHANTE, POLIMERIZADA EM ESTUFA, ESPESSURA MÍNIMA DE 40 MICROMETROS NA COR CINZA.</li> </ul> <p>DIMENSÕES E TOLERÂNCIAS DA MESA</p> <ul style="list-style-type: none"> <li>- LARGURA: 1200 MM; • PROFUNDIDADE: 650 MM; • ALTURA: 760 MM; • ESPESSURA: 19,4 MM;</li> <li>- TOLERÂNCIA: ATÉ + 2 MM PARA LARGURA E PROFUNDIDADE, +/- 1 MM PARA ESPESSURA E +/- 10 MM PARA ALTURA.</li> <li>- CADEIRA EMPILHÁVEL, COM ASSENTO E ENCOSTO EM POLIPROPILENO INJETADO OU EM COMPENSADO ANATÔMICO MOLDADO, MONTADOS SOBRE ESTRUTURA TUBULAR DE AÇO NA COR CINZA.</li> </ul> |  |



|    |   |  |
|----|---|--|
|    | - UM CONJUNTO DEVE CONTER: UMA MESA E UMA CADEIRA.  |  |
| 32 | <p>KIT MESA INFANTIL 4 CADEIRAS REFORÇADA - OS MATERIAIS UTILIZADOS NA FABRICAÇÃO DESTE CONJUNTO SÃO O POLIPROPILENO, AÇO E MADEIRA DE ALTÍSSIMA QUALIDADE, SENDO ECOLOGICAMENTE CORRETOS.</p> <p>AS CADEIRAS POSSUEM O ASSENTO E O ENCOSTO FEITOS DE PLÁSTICO RÍGIDO E UMA BASE METÁLICA REFORÇADA. PODE SER EMPILHÁVEL, POIS É MUITO LEVE E ACABA SE TORNANDO PRÁTICA PARA QUALQUER AMBIENTE.</p> <p>MEDINDO 65CM DE ALTURA DO CHÃO AO FINAL DO ENCOSTO E 30CM NAS LATERAIS DO ASSENTO, SUPORTANDO ATÉ 110 KG.</p> <p>MESA COM TAMPO DE MADEIRA RESISTENTE REVESTIDA COM LAMINADO E COM FITA DE BORDA CINZA . E PÉS COM BASE METÁLICA MEDINDO 68CM NAS LATERAIS E 59,5 DE ALTURA. COM AS BORDAS ARREDONDADAS. NAS CORES AMARELA OU LARANJA.</p> |  |

| ITEM | PRODUTO  | QNT |
|------|--|-----|
| 1    | IMPRESSORA MULTIFUNCIONAL COLORIDA TANQUE DE TINTA COM SCANNER QUALIDADE DE IMPRESSÃO COR: ATÉ 4800 X 1200 DPI OTIMIZADOS EM CORES; PRETO E BRANCO: ATÉ 1200 X 1200 DPI RENDERIZADOS; BIVOLT, CONSUMO DE ENERGIA 10 WATTS (MÁXIMO) 0,07 WATT (DESLIGADO), 2,1 WATTS (EM ESPERA), 0,88 WATT (SUSPENSÃO) 2.  |     |
| 2    | <p>Caixa De Som Ativa 2 Falantes 15 Polegadas Bluetooth</p> <p>Caixa De Som Ativa 2 Falantes 15 Polegadas Bluetooth</p> <p>DESCRIÇÃO 2 alto-falantes de 15 polegadas. Seu designer é compacto e versátil, com sistema dois tombos, que permite que ela seja utilizada tanto na vertical quanto na horizontal como Retorno de Palco. Caixa Ativa 2 Vias; 2 Falante de 15" e tweeter;- Impedância Nominal: 8 Ohms- Possui entradas Bluetooth/USB/FM/SD e controle remoto- 2 Canais de entrada (P10 e RCA)- 1 Canal de saída sinal (Line Out P10)- Sensibilidade de Entrada: Line - 500 mV/Mic - 50 mV- Impedância de Entrada: Line - 5K Ohms/Mic - 200600 Ohms- Tela metálica de proteção frontal;- Alça para transporte;- Sistema dois tombos (frontal/retorno);- Dimensões (AxLxP): 106x47x47 cm;- Peso: 36,80 kg.</p> | 1   |
| 3    | IMPRESSORA LASER ELETROFOTOGRAFICO IMPRIME 40 PAGINAS POR MINUTO DIGITALIZA 28 IMAGENS POR MINUTO ALTA RESOLUÇÃO 1.200 X 1.200 DPI ALIMENTAÇÃO AUTOMATICO DE 70 FOLHAS IMPRESSÃO DUPLEX AUTOMATICA DISPLAY LCD TOUCH SCREEN 3,7" COLORIDO  |     |

|   |  |            |
|---|--|------------|
| 4 | Notebook i5 Memória de 4GB (1x4GB), DDR4; Expansível até 16GB (1 slot so DIMM, sem slot livre) HD de 1TB (5400 RPM) SATA 2,5" TECLADO NUMÉRICO, 15,6 POLEGADAS COM BOLÇA PARA TRANSPORTE.  | 2<br><br>X |
| 5 | COMPUTADOR COMPLETO COM PROCESSADOR MODELO CORE i5-10400, FREQUENCIA IGUAL OU SUPERIOR a 3.20ghz, 9MB DE CACHÊ, MEMÓRIA RAM DE 8 GB, 1TB DE HD, COM GRAVADOR DE DVD, PLACA DE VÍDEO, SOM E REDE INTEGRADA, KIT GABINETE 4 BAIAS, COM FONTE, MOUSE ÓPTICO USB, TECLADO MULTIMÍDIA USB E CAIXA DE SOM, MONITOR IGUAL OU SUPERIOR A 21 POLEGADAS. QUALIDADE IGUAL OU SUPERIAOR A DESCRIÇÃO.   |            |
| 6 | DATA SHOW – PROJETO 3000 LUMENS HDMI, TETO E MESA, RESOLUÇÃO XGA (1024 X 768 PIXELS), LUMINOSIDADE 3000 LUMENS EM CORES E 3000 LUMENS EM BRANCO, LÂMPADA 200W UHE / VIDA ÚTIL - MODO NORMAL: 5.000 HORAS; MODO ECO: 10.000 HORAS, LENTE TIPO: SEM ZOOM ÓPTICO / ÍNDICE DE PROJEÇÃO / THROW RATIO: 1,48 - 1,77 / DISTÂNCIA DE PROJEÇÃO: 0,89 - 9,12M / TAMANHO DA IMAGEM: 30" - 300" / FOCO: MANUAL / ZOOM: 1-1.2,  |            |
| 7 | SUORTE PARA DATA SHOW : TRIPÉ PARA PROJETO E NOTEBOOK COM AJUSTE TELESCÓPICO DE ALTURA E INCLINAÇÃO; BANDEJAS COM INCLINAÇÃO MÁXIMA 15º;   | 1<br><br>X |
| 8 | MICROFONE MULTIFUNCIONAL DE MÃO SV100 PROPORCIONA EXCELENTE QUALIDADE SONORA PARA VÁRIAS APLICAÇÕES, INCLUINDO VOCAL, KARAOKÊ, PODCASTING E CAPTAÇÃO DE INSTRUMENTOS. COMPLETO: O MICROFONE SV100 TEM CABO COM CONECTOR 1/4 PERMITE SUA UTILIZAÇÃO COM SISTEMAS PORTÁTEIS DE GRAVAÇÃO. É UM MICROFONE UNIDIRECIONAL, ESTE MODELO AJUDA A REDUZIR A RETROALIMENTAÇÃO E AMPLIA A RESPOSTA DE FREQUÊNCIA, O QUE RESULTA NUMA QUALIDADE SONORA SUPERIOR. FICHA TÉCNICA CONECTOR: XLR MICROFONE USO: VOCAL MICROFONE TIPO: DINÂMICO MICROFONE TRANSMISSÃO: COM FIO MICROFONE PADRÃO POLAR: CARDÍODE FREQUÊNCIA: RESPOSTA DE FREQUÊNCIA 50HZ A 15KHZ IMPEDÂNCIA 600 OHMS SENSIBILIDADE -52DBV/PA A 1KHZ ALTURA: 18 CM. MARCA SUGERIDA IGUAL OU MELHOR SHURE. | 1<br><br>X |
| 9 | MICROFONE SEM FIO DUPLO K-402C MÃO HEADSET DESCRIÇÃO TECNOLOGIA DE TROCA DE FREQUÊNCIA NO TX SEM A NECESSIDADE DE IR, PODENDO VARIAR DE ACORDO COM O LOCAL E APLICAÇÃO, SUGERE-SE QUE FAÇA USO DE ATÉ 2 SISTEMAS K402C NO LOCAL. LCD COM INFORMAÇÕES: FREQUÊNCIA UTILIZADA NÍVEL DE AF E RF NÍVEL DE PILHAS 48 FREQUÊNCIAS CANAL A   48 FREQUÊNCIAS CANAL B CANAL A: 635.1-658.6   CANAL B: 659.1-682.6 MHZ SAÍDAS: 2 BALANCEADAS XLR (A E B) E 1/4"TRS (MIX OUT) DISTÂNCIA ENTRE TX E RX: 30M* ANTENAS OMNIDIRECIONAL FIXA MICROFONE DE   | 2<br><br>X |

|    |  |         |
|----|--|---------|
|    | MÃO (BASTÃO), MICROFONE DE CABEÇA (HEADSET) + LAPELA<br>RANGE DE FREQUÊNCIA: 624.900MHZ - 650.000MHZ RESPOSTA<br>DE FREQUÊNCIA: 60 HZ-16 KHZ CÁPSULA DINÂMICA PADRÃO<br>POLAR CARDIOIDE ALIMENTAÇÃO MICROFONE: 2X 1.5V<br>ALCALINA ALIMENTAÇÃO: DC12V 1 - MICROFONE DE MÃO<br>(BASTÃO), MICROFONE DE CABEÇA (HEADSET) + LAPELA 1 -<br>FONTE 12V, 1 - CABO P10/P10, 2 - PILHA AA, 1 – MANUAL DE<br>INSTRUÇÕES,1 – CERTIFICADO DE GARANTIA.  |         |
| 10 | MESA DE SOM MM-7 CANAIS ENTRADA USB<br>ALTA QUALIDADE DE SEMPRE COM NOVAS FUNÇÕES COMO<br>INTERFACE E BLUETOOTH EMBUTIDOS. 5 ENTRADAS<br>BALANCEADAS PARA MICROFONES; 1 CANAL ESTÉREO; EFEITO DE<br>DELAY 16 BITS; SAÍDA PRINCIPAIS EM P10 (NÃO BALANCEADA); 1<br>SAÍDA AUXILIAR; SAÍDA E ENTRADA RCA, LEITOR DE PENDRIVE;<br>INTERFACE DE ÁUDIO; CONEXÃO USB; BLUETOOTH. INDICADA<br>PARA FAZER GRAVAÇÕES BÁSICAS E LIVES ATRAVÉS DO PC.<br>COMPATÍVEL COM QUALQUER PROGRAMA DE GRAVAÇÃO/DAW.<br>COMPATÍVEL COM WINDOWS 7/8/10. USO NÃO RECOMENDADO<br>EM MAC. PLUG AND PLAY – NÃO PRECISA DRIVER, PORÉM<br>COMPATÍVEL COM ASIO4ALL. NÃO GRAVA EM MULTI-PISTA. NÃO<br>PERMITE GRAVAR OS CANAIS EM PISTAS INDIVIDUAIS<br>SIMULTANEAMENTE. CABO USB DE 1,28M... MARCA SUGERIDA<br>IGUAL OU SUPERIOR ARCANO. |         |
| 11 | MÁQUINA DE ALGODÃO DOCE industrial com potência de, no<br>mínimo, 1200W; com 1 funil número 15, 2 escovas, 1 fusível, 1<br>tampa de proteção; com capacidade em volume de no mínimo<br>1L; Bivolt automático; capacidade de produção mínima de 120<br>algodões por hora; Dimensões mínimas: altura 390mm – Largura<br>430mm – profundidade 430mm   |         |
| 12 | AR CONDICIONADO -, QUENTE E FRIO, SPLIT, INVERTER 12.000<br>BTUS. 110/220V. CLASSIFICAÇÃO DE ENERGIA COM CONTROLE<br>REMOTO, FREQUÊNCIA DE 60 HZ,814W, TEMPERATURA MÍNIMA<br>DE 16º E MÁXIMA 32º. QUALIDADE IGUAL OU SUPERIOR A LG.  |         |
| 13 | AR CONDICIONADO 18.000 BTUS 110/220V. CLASSIFICAÇÃO DE<br>ENERGIA COM CONTROLE REMOTO, FREQUÊNCIA DE 60<br>HZ,814W, TEMPERATURA MÍNIMA DE 16º E MÁXIMA 32º.<br>QUALIDADE IGUAL OU SUPERIOR A LG.   | 03<br>X |
| 14 | CORTINA DE AR COM CONTROLE REMOTO COM MEDIDA 1,5 M.  |         |
| 15 | LAVADORA ALTA PRESSÃO PROFISSIONAL 110V 1600 LIBRAS<br>LAVADORA PROFISSIONAL POSSUI DESIGN COMPACTO MUITO<br>EFICIENTE. SUA BOMBA COM PISTÕES EM AÇO INOX E CABEÇOTE<br>EM LATÃO CONFEREM MAIOR RESISTÊNCIA E DURABILIDADE.<br>SUA PERFORMANCE IMPRESSIONA. DISPÕES DE UMA VAZÃO DE<br>400 L/H COM PRESSÃO DE ATÉ 110 BAR. POSSUI DESIGN<br>COMPACTO E ROBUSTO, RODAS GRANDES E BAIXO CENTRO DE<br>GRAVIDADE, CONFERINDO EXCELENTE MOBILIDADE. POSSUI  |         |

|    |  |      |
|----|--|------|
|    | TUBEIRA E OS TRÊS PISTÕES DE SUA BOMBA EM AÇO INOX O QUE SOMADOS AO SEU CABEÇOTE LATÃO PROPORCIONAM UMA MAIOR RESISTÊNCIA E DURABILIDADE À ALTAS PRESSÕES. CONTA COM ALÇA DE TRANSPORTE, DOSADOR DE DETERGENTE INTEGRADO E ESPAÇO PARA ARMAZENAR O CABO ELÉTRICO E A MANGUEIRA. POSSIBILIDADE DE SUÇÃO DE RESERVATÓRIO. DADOS TÉCNICOS: TIPO DE CORRENTE (FASE/V/HZ) 1 / 110 / 60VAZÃO DE ÁGUA (L/H) 400PRESSÃO (PSI/BAR) 1600NÍVEL DE POTÊNCIA (KW) 1,5PESO (KG) 17MEDIDAS (C X L X A) (MM) 570 X 320 X 330. MANGUEIRA DE ALTA PRESSÃO EM TRAMA DE AÇO, 7.5 MTUBEIRA DE ALTA PRESSÃO INOXBICO ALTA PRESSÃOBICO BAIXA PRESSÃO (PARA APLICAÇÃO DE DETERGENTE) CHASSI REFORÇADO COM RODASALÇA METALICA COM SUPORTE PARA ACESSÓRIOS |      |
| 16 | GELADEIRA/REFRIGERADOR DUPLEX 415 LITROS, BRANCO 110V. POTENCIA 114W COM DUAS PORTAS, COMPOSTO POR MATERIAL DE PLÁSTICO, VIDRO E AÇO. NA COR BRANCO. DIMENSÕES APROXIMADAS DO PRODUTO - 174,7X7X71X70,7CM. PESO APROXIMADO 67 KG.  |      |
| 17 | FREEZER HORIZONTAL 477 LITROS COM 2 PORTAS, 110V   |      |
| 18 | CAFETEIRA ELETRICA INDUSTRIAL 3 LITROS 127 V certificada pelo INMETRO.<br>Especificações Técnicas<br>Voltagem: 127v ou 220v;<br>Potencia (W): 1300;<br>Consumo (kw/h): 1,3;<br>Construção: Aço inox 430 com reservatórios em aço inox 304;<br>Acabamento: Alto Brilho;<br>Reservatórios: 01 – um;<br>Itens inclusos: Cafeteira, aro, 2 coadores, certificado de garantia, manual;  |      |
| 19 | LIQUIDIFICADOR FULL 127V<br>características:<br>- 127V<br>- 1400 W de potência<br>- 15 velocidades<br>- Alça ergonômica<br>- Tampa medidora<br>- Consumo 1,4 kW/h<br>Capacidade: 3,2 L   |      |
| 20 | Máquina de lavar roupas tipo tanquinho semi – automático 6kl branca 127v, capacidade 6kg lavagem rápida  | 01 ✕ |
| 21 | Ferro de passar roupas (RI 2995/84 com base cerâmica steamglide 110 v)   | 01 ✕ |



|    |   |  |
|----|---|--|
| 30 | <p>FOGÃO INDUSTRIAL</p> <ul style="list-style-type: none"> <li>- Quadro monobloco com as bocas estampadas em uma só chapa, evitando soldas e acúmulo de resíduos;</li> <li>- Baixa pressão;</li> <li>- 3 Queimadores duplos   3 queimadores simples;</li> <li>- Registro regulador de gás, confeccionado em latão duro niquelado e cromado;</li> <li>- Tubo distribuidor de gás, confeccionado em liga especial de durabilidade polido de 1;</li> <li>- Queimadores e grelhas fundidos em alta temperatura, atingindo alto padrão de dureza;</li> <li>- Modulável e desmontável;</li> <li>- Fornos com laterais e porta em aço inox;</li> <li>- Podem ser fabricados em ferro com pintura eletrostática, em aço inox 430 ou em aço inox 304;</li> <li>- Forno com capacidade para 135 litros.</li> <br/> <li>- Perfil: 6,5 cm;</li> <li>- Queimadores duplos com consumo de 600 gr/h;</li> <li>- Queimadores simples com consumo de 300 gr/h;</li> <li>- Temperatura de trabalho: 0 a 280° C;</li> <li>- Medida interna do forno de 89 x 58 x 27 cm;</li> <li>- Consumo do Forno: 800 gr/h;</li> <li>- Consumo(GLP): 3.500 gr/h;</li> <li>- Dimensões (AxLxP): 85 x 108 x 81 cm;</li> <li>- Peso: kg</li> </ul> |  |
| 31 | <p>INFLADOR DE BALÕES 2 BICOS PROFISSIONAL COM TEMPORIZADOR - BÔNUS INFLADORES. ESSE INFLADOR DE 2 BICOS CONTA COM MOTOR DE 1000W INFLANDO DESDE OS TRADICIONAIS DE 7 POLEGADAS ATÉ OS 260 (BALÕES CANUDOS), COM ELE É POSSÍVEL INFLAR BALÕES PLASBOL/METALIZADOS. INFORMAÇÕES TÉCNICAS MODELO: IB-02 POP TEMPORIZADOR.</p> <p>VOLTAGEM: 110V<br/> POTÊNCIA: 1000W<br/> CABO DE ENERGIA DE 2M<br/> ACOMPANHA 1 BICO VERDE E 1 ACIONADOR DE PEDAL. ALTURA: 20CM.<br/> DIÂMETRO: 15CM</p>   |  |

BARRA DO JACARÉ

*Adriano Apolin*  
23/02/2023



13/01/23

OFÍCIO Nº: 005

Barra do Jacaré PR, 11 de janeiro de 2023.

**SETOR: SECRETÁRIA MUNICIPAL DE FINANÇAS**

**MOTIVO: PEDIDO DE MATERIAL PERMANENTE**

Prezado Senhor: Roger Rdam Braian de Araujo Santos

Venho por meio deste, solicitar os respectivos itens de material permanente, para abrir o processo licitatório do item Permanente, para atender as necessidades do CRAS, Secretaria Municipal de Assistência Social, Barracão Provopar, Conselho Tutelar e Clube das ações.

Sem nada mais havendo a constar.

Segue em anexo as listas de todos os setores.

Atenciosamente:

Varlete Inês Calixto

SECRETARIA MUNICIPAL DE ASSIST.  
SOCIAL DE BARRA DO JACARÉ  
Secret. Varlete Inês Calixto  
E-mail: socialbj@hotmail.com  
Telefax: (43) 3537-1719

Secretaria Municipal de Assistência Social



157

CRAS E SECREARIA DE ASSISTÊNCIA SOCIAL

| ITEM | Descrição do produto/ serviço  | UN | QTD          |
|------|--|----|--------------|
| 1    | A CADEIRA PLÁSTICO polipropileno branca com braço, excelente acabamento, qualidade e segurança do certificado do inmetro dimensões da cadeira (axlpx): 81,50 cm x 56 ... peso máximo suportado: 182 kg, peso líquido: 2,45kg   | UN | 40<br>✓<br>x |
| 2    | GELADEIRA/REFRIGERADOR DUPLEX 415 LITROS, branco 110v. potencia 114w com duas portas, composto por material de plástico, vidro e aço. na cor branco. dimensões aproximadas do produto - 174,7x7x71x70,7cm. peso aproximado 67 kg.  | UN | 1<br>x       |
| 3    | Notebook i5 Memória de 4GB (1x4GB), DDR4; Expansível até 16GB (1 slot so DIMM, sem slot livre) HD de 1TB (5400 RPM) SATA 2,5" TECLADO NUMÉRICO, 15,6 POLEGADAS COM BOLÇA PARA TRANSPORTE.  | Un | 1<br>x       |
| 4    | Caixa De Som Ativa 2 Falantes 15 Polegadas Bluetooth<br>Caixa De Som Ativa 2 Falantes 15 Polegadas Bluetooth<br>DESCRIÇÃO2 alto-falantes de 15 polegadas. Seu designer é compacto e versátil, com sistema dois tombos, que permite que ela seja utilizada tanto na vertical quanto na horizontal como Retorno de Palco. Caixa Ativa 2 Vias; 2 Falante de 15" e tweeter;- Impedância Nominal: 8 Ohms- Possui entradas Bluetooth/USB/FM/SD e controle remoto- 2 Canais de entrada (P10 e RCA)- 1 Canal de saída sinal (Line Out P10)- Sensibilidade de Entrada: Line - 500 mV/Mic - 50 mV- Impedância de Entrada: Line - 5K Ohms/Mic - 200600 Ohms- Tela metálica de proteção frontal;- Alça para transporte;- Sistema dois tombos (frontal/retorno);- Dimensões (AxLxP): 106x47x47 cm;- Peso: 36,80 kg. | UN | 1<br>x       |
| 5    | CAFETEIRA ELETRICA INDUSTRIAL 3 LITROS 127 V certificada pelo INMETRO.<br>Especificações Técnicas<br>Voltagem: 127v ou 220v;<br>Potencia (W): 1300;<br>Consumo (kw/h): 1,3;<br>Construção: Aço inox 430 com reservatórios em aço inox 304;<br>Acabamento: Alto Brilho;<br>Reservatórios: 01 - um;<br>Itens inclusos: Cafeteira, aro, 2 coadores, certificado de garantia, manual;  | UN | 1<br>x       |



1605

SETOR SOLICITANTE: BARRACÃO PROVOPAR/CLUBE

SECRETÁRIA RESPONSÁVEL: VARLETE INÊS CALIXTO

| ITEM | Descrição do produto/ serviço  | UN | QTD               |
|------|--|----|-------------------|
| 1    | GELADEIRA/REFRIGERADOR DUPLEX 415 LITROS, branco 110v. potencia 114w com duas portas, composto por material de plástico, vidro e aço. na cor branco. dimensões aproximadas do produto - 174,7x71x70,7cm. peso aproximado 67 kg.  | UN | 1<br>X            |
| 2    | Lixeiras para Coleta Seletiva 50L, produzidas em Polietileno de Alta Densidade, sistema de fechadura e chave, estrutura metálica fabricada em tubo de aço carbono retangular de 30mm x 20mm. pintado na cor preta texturizada. Acompanham parafusos e arruelas para montagem.* Adesivos inclusos. Com as seguintes cores e materiais que serão depositados: vermelho para plástico, azul para papel, verde para vidro, amarelo para metal, marrom para orgânico e cinza para não recicláveis | UN | 3<br>X            |
| 3    | BEBEDOURO INDUSTRIAL INOX COM 02 TORNEIRAS, armazenamento de 100 litros, refrigeração 180l/horas, gás refrigerante ecológico r 134 <sup>a</sup> , termostato regulador de temperatura, dimensões 130x70x65 cm, tensão 127v, bebedouro equipado com 1 torneira geladas e 1  |    | 1<br>X            |
| 4    | Maquina de lavar tipo tanquinho semi-automático 6kg branca 127v, eficiência energética A, Capacidade de 6kg, com 6 programas de lavagem, com lavagem rápida,   | UN | 1<br>X            |
| 4    | CUBA DE PIA EM AÇO INOX 1,80M X 0,60M  | UN | 1<br>X            |
| 5    | BALCÃO DE PIA COPA, COZINHA - Material: Aço, Tipo: Sob Pia, Revestimento: Laminado Fenólico Melamínico, Cor: Branca, Quantidade Portas: 4 UN, Quantidade Prateleiras: 4 UN, Profundidade: 0,60 M, Altura: 0,79 M, Comprimento: para pia de 1,80m   | Un | 1<br>X            |
| 6    | Purificador de Água Placa 127v a 220v. Com termostato Interno. Filtro: C+3. Volume Interno do Reservatório (L): 0,8. Temperatura de Resfriamento: 10°C / 50°F. Vazão Máxima (L/h): 60. Pressão de trabalho (m.c.a./ kPa): 5 a 50 m.c.a. ou 49,03 a 490,33<br>- Eficiência de Retenção de Partículas (µm): Classe- C = 5 até < 15<br>Eficiência de Redução de Cloro Livre: Aprovado   | Un | 1<br>120g<br>120g |

**PREFEITURA MUNICIPAL BARRA DO JACARÉ**

Secretaria Municipal de Assistência Social

e-mail: socialbj@hotmail.com

**CONSELHO TUTELAR**

í

| ITEM | Descrição do produto/ serviço   | UN | QTD         |
|------|---|----|-------------|
| 1    | AR CONDICIONADO 18.000 BTUS110/220V. classificação de energia com controle remoto, frequência de 60 hz,814w, temperatura mínima de 16° e máxima 32°. qualidade igual ou superior a lg.  | UN | 1<br>✓<br>x |
| 2    | ARMÁRIO PARA COZINHA AÉREO 3 PORTAS EM AÇO, cor branco altura 55cm, largura 120cm, profundidade 28cm.   | UN | 1<br>x      |
| 3    | ARMÁRIO AÉREO PARA BANHEIRO 2 PORTAS<br>Dimensões aproximadas do produto: 45 x 11,3 x 54 cm (A x L x C)<br>Dimensões aproximadas da embalagem : 49 x 12 x 56 cm (A x L x C)<br>Peso aproximado da embalagem: 3,4 Kg<br>Informações Adicionais: Com espelho  | UN | 1<br>✓      |
| 4    | CADEIRA EXECUTIVA GIRATÓRIA COM REGULAGEM DE ALTURA, COM BRAÇOS Assento e encosto em espuma injetada de alta densidade, Cadeira ergonômica 100% nacional com todas as exigências da norma NR17, Braços com regulagem altura, Regulagem de altura do assento e encosto, Suporta até 120 kg, cor preta. | UN | 5<br>x      |
| 5    | CONJUNTO DE MESA COM 4 CADEIRAS- estrutura em aço, com tampo de granito.<br>Dimensões da Mesa: Largura 0,58m; Altura 0,75m; Profundidade 0,98m.<br>Dimensões da Cadeira: Largura 0,43m; Altura 0,77m; Profundidade 0,43m  | UN | 1<br>x      |
| 6    | SMART TV 40 HD LED WI-FI, RESOLUÇÃO HD, tecnologia led, 60hz de frequência, sistema operacional roku tv e processador quadicore, conectada via Bluetooth  | UN | 1<br>x      |
| 7    | BEBEDOURO FR600 FILTRO COMERCIAL 2,18L volume interno capacidade de fornecimento de água gelada de 1,24 l/h, temperatura de resfriamento 10°c vazão máxima de 60 l/h refrigeração compressor com termostato regulável externo inibe proliferação de micro-organismos.                                 | UN | 1<br>x      |

|    |  |   |   |
|----|--|---|---|
| 8  | <p>LIQUIDIFICADOR FULL 127V</p> <p>características:</p> <ul style="list-style-type: none"> <li>- 127V</li> <li>- 1400 W de potência</li> <li>- 15 velocidades</li> <li>- Alça ergonômica</li> <li>- Tampa medidora</li> <li>- Consumo 1,4 kW/h</li> </ul> <p>Capacidade: 3,2 L</p>   | 1 | X |
| 9  | <p>COMPUTADOR COMPLETO COM PROCESSADOR MODELO CORE I5-10400, FREQUENCIA IGUAL OU SUPERIOR a 3.20ghz, 9MB DE CACHÊ, MEMÓRIA RAM DE 8 GB, 1TB DE HD, COM GRAVADOR DE DVD, PLACA DE VÍDEO, SOM E REDE INTEGRADA, KIT GABINETE 4 BAIAS, COM FONTE, MOUSE ÓPTICO USB, TECLADO MULTIMÍDIA USB E CAIXA DE SOM, MONITOR IGUAL OU SUPERIOR A 21 POLEGADAS. QUALIDADE IGUAL OU SUPERIOR A DESCRIÇÃO.</p>   | 1 | X |
| 10 | <p>Mesa Infantil Educativa Desmontavel c/ 2 Cadeiras Vermelha</p> <ul style="list-style-type: none"> <li>- Dimensões aproximadas da mesa (Cla): 50,5 x 50,5 x 43,5 cm</li> <li>- Dimensões aproximadas da cadeira (Cla): 29 x 26 x 44,5 cm</li> </ul> <p>Conteúdo:</p> <ul style="list-style-type: none"> <li>- 01 Mesa Didática</li> <li>- 02 Cadeiras</li> <li>- 01 Jogo completo de letras do alfabeto</li> <li>- 01 jogo de número de 0 a 9</li> </ul> | 1 | X |
| 11 | <p>Sofá Modelo: LC2 de recepção na Cor: Preto Assento: 2 Lugares Tecido: Sintético Base: Cromada Altura: 70cm Largura: 130cm Comprimento: 70cm (Produto Igual ou superior aos modelos, Le Corbusier)</p>   | 2 | X |
| 12 | <p>IMPRESSORA MULTIFUNCIONAL COLORIDA TANQUE DE TINTA COM SCANNER QUALIDADE DE IMPRESSÃO COR: ATÉ 4800 X 1200 DPIOTIMAZADOS EM CORES; PRETO E BRANCO: ATÉ 1200 X 1200 DPIRENDERIZADOS; BIVOLT, CONSUMO DE ENERGIA 10 WATTS(MÁXIMO) 0,07 WATT(DESLIGADO), 2,1 WATTS (EM ESPERA), 0,88 WATT (SUSPENSÃO) 2.</p>   | 1 | X |
| 13 | <p>SUORTE DE PAREDE PARA TV permite que a movimentação seja feita para trás, para frente e para os lados, com giro horizontal de até 180 graus e inclinação de até 15 graus. Ele pode ser utilizado com televisores LED, LCD, Plasma e 3D, além de suportar até 40 kg.</p>   | 1 | X |

164

|    |  |    |   |
|----|--|----|---|
| 14 | <p>ARMÁRIO METÁLICO MULTI-USO. MODELO: pa-120#26. corpo e prateleiras: chapa#26 – 0,45 mm. medida total: alt. 1,98m x larg. 1,20 m x prof. 0,45cm. contendo quatro prateleiras com reforço ômega. fechadura tipo yale. dobradiças com pino zincado. portas de abrir. com pés fixos. pintura em epóxi-pó. na cor cinza. especificações de chapa e acabamento: armário de aço produzido em chapa de aço tratada com antiferruginoso por fosfatização e pintura epóxi-pó por processo eletrostático.</p> <p>— prateleiras: fabricadas com 3ª dobra e reforço de ômega de fundo, proporcionando maior resistência e sustentação.</p> | UN | 1 |
|    |  |    | X |



Varlete Inês Calixto

SECRETARIA MUNICIPAL DE ASSIST.  
SOCIAL DE BARRA DO JACARÉ  
Secret. Varlete Inês Calixto  
E-mail: socialbj@hotmail.com  
Telefax: (43) 3537-1719

Secretaria Municipal de Assistência Social

1699

## Setor Solicitante: Bolsa Família

| PRODUTO   |     | Qtd   |
|---|-----|---|
| <p>Computador Completo Intel Core i5 12ª geração<br/>                     16GB ram, ssd 480GB , Monitor LED 20', Gabinete<br/>                     Tipo: atx Cor: Preto Conexões: 2x USB e<br/>                     Áudio/Microfone, Painel frontal totalmente de malha,<br/>                     para melhor resfriamento para melhorar a execução<br/>                     estável do pc.<br/>                     Fonte eventeam de 350W bivolt<br/>                     Placa mãe integrada.</p>  | und | <p>5</p> <p>R</p> <p>X</p>                      |
| <p>Multifuncional inkjet com Jato de Tinta com Tanque<br/>                     Função duplex automática para imprimir em ambos<br/>                     os lados do papel e a função N em 1 para copiar várias<br/>                     páginas em uma única folha ou para imprimir os dois<br/>                     lados de um documento de identificação em uma<br/>                     única página. Capacidade de cópia Monocromática,<br/>                     Colorida. Resolução de cópia 1200 x 600 dpi.<br/>                     Impressão duplex automática, ADF de até 20 folhas e<br/>                     bandeja multipropósito para até 80 folhas. Tipo<br/>                     de scanner. Vidro de exposição colorida (CIS) e<br/>                     alimentador. igual ou superior a Brother DCP-<br/>                     T820DW.</p> | und | <p>3</p> <p>?</p> <p>•</p> <p>Mais<br/>Term</p> |
| <p>Mesa Para Escritório Em L Com Pé Metálico<br/>                     1,80mx1,60m c/ 60cm de profundidade e altura de<br/>                     75cm c/ 2 gavetas em mdf ou mdp</p>  | und | <p>2</p> <p>X</p>                               |

|   |     |   |
|---|-----|---|
| Arquivo de aço curto com 2 gavetas para pasta suspensa, Cor: Cinza texturizado. Fechamento por chave. Espessura: chapa 26 (0,40mm). Puxador de plástico poliuretano cinza (cromado opcional). Medidas Gavetas Frente: 425mm x 290mm Medidas Corpo Gaveta: Altura: 73mm x Largura 380mm x Profundidade 435mm Medidas: altura 695mm x largura 460mm x profundidade 560mm. Gavetas que deslizam sobre patins de plástico. Cada gaveta suporta até 18 kg. Produto com fosfatização a ferro e pintura eletrostática a pó. Acompanha pés reguláveis de plástico . | und | 1 |
|---|-----|---|

---

Varlete Inês Calixto

Secretaria Municipal de Assistência Social



# Secretaria Municipal de Saúde

## Barra do Jacaré - Paraná

CNPJ: 09.537.151/0001-58

Rua Marechal Candido Rondon, 216 (Centro) – Telefax: (43) 3537-1171

CEP: 86.385-000 - E-mail: saude@barradojacare.pr.gov.br

### LISTA DE PERMANENTES DA SAÚDE - 2023

OK R\$ 23.585,70

| ITEM | PRODUTO/ DESCRIÇÃO  | QUANT  |
|------|---|--------|
| 1    | cadeira executiva giratória com regulagem de altura, com braços assento e encosto em espuma injetada de alta densidade, cadeira ergonômica 100% nacional com todas as exigências da norma nr17, braços com regulagem altura, regulagem de altura do assento e encosto, suporta até 120 kg, cor preta.   | -      |
| 2    | cadeira de escritório, secretária fixa preta, base feita em aço com pintura eletrostática, tem o assento e encosto preenchidos com espuma laminada e o revestimento em corano, sendo ótimo para acompanhar a mesa ou para deixar na recepção, prática e confortável. dimensão mínima -80cm altura x 60cm largura x 60 cm profundidade.  | 5<br>x |
| 3    | cadeira giratória carenada braço regulável presidente<br>cadeira modelo presidente ideal para o seu escritório ou home office. possui uma estrutura resistente e ergonômica. rodízios em pp (polipropileno), capa na estrela, pistão à gás, espuma injetada, braços reguláveis e seu acabamento é em tecido j. serrano na cor preta.<br>cadeira giratória modelo presidente.<br>peso (kg)<br>11.5 á 13.5<br>altura (cm)<br>117<br>largura (cm)<br>58<br>peso bruto (kg)<br>29.48<br>suporta até (kg)<br>130<br>profundidade (cm)<br>62<br>altura do assento até o chão<br>50<br>informações complementares<br>cor preto<br>material madeira | 3<br>x |
| 4    | a cadeira plástico polipropileno branca com braço, excelente acabamento, qualidade e segurança do certificado do inmetro dimensões da cadeira (axl xp): 81,50 cm x 56 ...<br>peso máximo suportado: 182 kg, peso líquido: 2,45kg  | -      |



## Secretaria Municipal de Saúde

### Barra do Jacaré - Paraná

CNPJ: 09.537.151/0001-58

Rua Marechal Candido Rondon, 216 (Centro) – Telefax: (43) 3537-1171

CEP: 86.385-000 - E-mail: saude@barradojacare.pr.gov.br

168 9

|    |  |        |
|----|--|--------|
| 5  | mesa plástica de plástico impermeável na cor branca, feita em polipropileno 100% virgem. leve e versátil de fácil limpeza, suporta até 30 kg distribuídos, quadrada 4 lugares com pés plásticos. medidas:74cm (altura) x79cm (largura) x 79cm (profundidade).  | -      |
| 6  | longarina secretária preto 4 lugares<br>- assento e encosto: madeira compensada.<br>- assento e encosto: espuma injetada com densidade média de 55kg/m3.<br>- revestimento do assento e encosto: em tecido polipropileno azul com preto.<br>- base: confeccionado em tubo de aço carbono 50x30.<br>- medidas assento: 41 cm largura x 39 cm profundidade x 70 espessura<br>- medidas encosto: 30 cm largura x 29 cm altura x 70 espessura<br>- altura do assento até o chão: 45 cm<br>- altura total até o chão: 83 cm<br>- dimensões aproximadas do produto montado: 197 cm largura x 50 cm profundidade x 83 cm altura<br>- conteúdo da embalagem: 1 longarina.<br>- peso líquido aproximado do produto:22kg<br>- peso recomendado: até 120 kg / lugar<br>- garantia: 3 meses.<br><br>cor preto. | -      |
| 7  | armário para cozinha aéreo 3 portas em aço, cor branco altura 55cm, largura 120cm, profundidade 28cm.  | -      |
| 8  | armário aéreo para banheiro 2 portas em aço, cor branco, altura: 58 cm, largura: 70 cm, profundidade:32 cm.  | -      |
| 9  | conjunto de mesas com 4 cadeiras- estrutura em aço, com tampo de granito.<br>dimensões da mesa: largura 0,58m; altura 0,75m; profundidade 0,98m.<br>dimensões da cadeira: largura 0,43m; altura 0,77m; profundidade 0,43m  | -      |
| 10 | arquivo de aço 4 gavetas, aço qualidade e procedência, em chapa de aço #26. possui 4 gavetas, dispõe de sistema de fechadura de miolo, as gavetas funcionam em sistema de deslizamento por patins de nylon com capacidade de 10 kg por gaveta uniformemente distribuido. submetido a pré tratamento com nanotecnologia e pintura eletrotática, em  | 1<br>X |





## Secretaria Municipal de Saúde

### Barra do Jacaré - Paraná

CNPJ: 09.537.151/0001-58

Rua Marechal Candido Rondon, 216 (Centro) – Telefax: (43) 3537-1171

CEP: 86.385-000 - E-mail: saude@barradojacare.pr.gov.br

169

|    |  |        |
|----|--|--------|
|    | linha automatizada e contínua com tinta em pó. dimensões: altura:0,46; profundidade:0,49; chapa 26, capacidade por gaveta:10kg. o arquivo deverá ser fornecido com duas chaves.  |        |
| 11 | armário metálico multi-uso. modelo: pa-120#26. corpo e prateleiras: chapa#26 – 0,45 mm. medida total: alt. 1,98m x larg. 1,20 m x prof. 0,45cm. contendo quatro prateleiras com reforço ômega. fechadura tipo yale. dobradiças com pino zincado. portas de abrir. com pés fixos. pintura em epóxi-pó. na cor cinza. especificações de chapa e acabamento: armário de aço produzido em chapa de aço tratada com antiferruginoso por fosfatização e pintura epóxi-pó por processo eletrostático. prateleiras: fabricadas com 3ª dobra e reforço de ômega de fundo, proporcionando maior resistência e sustentação. | 1<br>X |
| 12 | mesa com 12 cadeiras, tampo retangular 12 lugares<br>medida: larg. 3,00m x prof. 1,10m x alt. 0,74cm<br>: mdp 25mm revestimento melamínico. saia: mdp 15mm mdf   | -      |
| 13 | mesa para reunião, tampo retangular para 12 lugares.<br>medida: larg. 3,00m x prof. 1,10m x alt. 0,74cm<br>tampo bi-partido: mdp ou mdf 25mm revestimento melamínico. calha, sapatas niveladoras.<br>saia: mdp 15mm revestimento melamínico.<br>acabamento das bordas: fita reta de 2 mm.<br>pés: estrutura metálica, com calhas para passagem de fios.<br>fixação: parafusos e rodofix.   | -      |
| 14 | conjunto de mesa com 4 cadeiras- estrutura em aço, com tampo de granito.<br>dimensões da mesa: largura 0,58m; altura 0,75m; profundidade 0,98m.<br>dimensões da cadeira: largura 0,43m; altura 0,77m; profundidade 0,43m   | -      |
| 15 | armário de cozinha simples, dimensões da prateleira aproximadamente: largura 1,10m; profundidade 0,45m; altura 2,00m. armário com 5 portas e 1 gaveta. puxador em eps. gavetas com corredeiras telescópicas. 1 nicho pequeno e longo para canecas. 2 nichos superiores. (centro cultural)  | -      |
| 16 | mesa para computador produzido com materiais de alta qualidade em mdp bp ou eucaprint 15 mm com acabamento no tampo com perfil em pvc.<br>composto por:<br>mesa: 1,00 x 0,60 x 0,75 (cm) (larg. x profd. x alt.) com 2 gavetas, sistema de fechadura de miolo e espaço para cpu. cor a definir.  | 1<br>X |



## Secretaria Municipal de Saúde

### Barra do Jacaré - Paraná

CNPJ: 09.537.151/0001-58

Rua Marechal Candido Rondon, 216 (Centro) – Telefax: (43) 3537-1171

CEP: 86.385-000 - E-mail: saude@barradojacare.pr.gov.br

1709

|    |  |        |
|----|--|--------|
| 17 | mesa em l cor branca e marrom (1,80x1,80m/ 15mm home office escrivaninha c/ 2 gavetas mdf) com 2 sistema de fechadura de miolo gavetas mdf   | -      |
| 18 | pia aço inox uma cuba 1,80m x 0,60m  | -      |
| 19 | balcão de pia copa,cozinha - material: aço, tipo: sob pia, revestimento: laminado fenólico melamínico, cor: branca, quantidade portas: 4 un, quantidade prateleiras: 4 un, profundidade: 0,60 m, altura: 0,79 m, comprimento: para pia de 1,80m  | -      |
| 20 | lixeiras para coleta seletiva 50l, produzidas em polietileno de alta densidade, sistema de fechadura e chave, estrutura metálica fabricada em tubo de aço carbono retangular de 30mm x 20mm. pintado na cor preta texturizada. acompanham parafusos e arruelas para montagem.* adesivos inclusos. com as seguintes cores e materiais que serão depositados: vermelho para plástico, azul para papel, verde para vidro, amarelo para metal, marrom para orgânico e cinza para não recicláveis | 1<br>X |
| 21 | tenda barraca 3x3 sanfonada articulada: armação em aço pés em alumínio<br>abertura central para ventilação<br>material: poliéster<br>dimensões cxlxa: 3,00 x 3,00 x 2,50m<br>peso: aproximadamente 11kg<br>inclui:<br>- 01 sacola para transporte<br>- 01 gazebo   | -      |
| 22 | sofá modelo: lc2 de recepção na cor: preto assento: 2 lugares tecido: sintético base: cromada altura: 70cm largura: 130cm comprimento: 70cm (produto igual ou superior aos modelos, le corbusier)  | -      |
| 23 | mesa infantil educativa desmontavel c/ 2 cadeiras vermelha<br>- dimensões aproximadas da mesa (cla): 50,5 x 50,5 x 43,5 cm<br>- dimensões aproximadas da cadeira (cla): 29 x 26 x 44,5 cm<br>conteúdo:<br>- 01 mesa didática<br>- 02 cadeiras<br>- 01 jogo completo de letras do alfabeto<br>- 01 jogo de número de 0 a 9  | -      |



## Secretaria Municipal de Saúde

### Barra do Jacaré - Paraná

CNPJ: 09.537.151/0001-58

Rua Marechal Candido Rondon, 216 (Centro) – Telefax: (43) 3537-1171

CEP: 86.385-000 - E-mail: saude@barradojacare.pr.gov.br

|    |  |   |
|----|--|---|
| 24 | <p>cadeira escolar adulto confeccionada em tubo industrial 3/4 .</p> <p>assento e encosto em compensado multilaminado revestido em formica e rebitados na estrutura através de 08 rebites de alumínio .</p> <p>medida do assento 40cm x 38cm x 1cm .</p> <p>medida do encosto 40cm x 18 cm x 1cm .</p> <p>produto entregue montado.</p> <p>medidas<br/>medidas da cadeira :<br/>92cm de altura x 40cm largura x 50cm de profundidade ..<br/>assento ao piso : 48cm de altura . peso 10kg .</p> <p>suporta cerca de 130 kg.</p>   | - |
| 25 | <p>mesa para refeitório para 06 lugares - modelo mesa para refeitório – linha rossi – cor: cinza cristal - tonalidade da cor: cinza cristal - marca: design office móveis</p> <p>mesa para refeitório para 06 lugares.<br/>tampo da mesa:<br/>confeccionado em mdp de 18mm e friso pvc nas bordas:<br/>ferragem da mesa<br/>quadro de sustentação do tampo confeccionado em tubo<br/>travas laterais dos pés<br/>1" de sustentação do assento<br/>soldagem pelo processo mig.<br/>pintura em pó epóxi<br/>cor da estrutura: preto</p> <p>mesa refeitório 06 lugares<br/>tampo: l 180 x p 75 x a 77cm<br/>peso: 51 kg</p> | - |
| 26 | <p>mesa de aero hockey/air game com capa<br/>dimensões (a x l x c): 0.83m x 1.05m x 2.11m.<br/>estrutura produzida em mdp. tampo (campo de jogo) em mdf revestido com laminado melamínico.<br/>laterais pintadas com primer preto com brilho e secagem em uv.<br/>cantoneiras emborrachadas. pés desmontáveis com sapata plástica.<br/>contador de pontos manual. possui 01 moto ventilador situado na parte central e embaixo do tampo da mesa com</p>  | - |



## Secretaria Municipal de Saúde

### Barra do Jacaré - Paraná

CNPJ: 09.537.151/0001-58

Rua Marechal Candido Rondon, 216 (Centro) – Telefax: (43) 3537-1171

CEP: 86.385-000 - E-mail: saude@barradojacare.pr.gov.br

1720

|    |   |   |
|----|---|---|
|    | grade de proteção para evitar acidentes, proporcionando perfeita flutuação do disco voltagem do moto ventilador: 110 ou 220 volts (chave seletora) acompanha: 01 kit composto por 2 rebatedores e 2 discos.   |   |
| 27 | quadro branco fórmica 120 x 150 cm com cavalete com rodas quadro branco lousa fórmica profissional fundo em mdf e moldura de alumínio com suporte para apagador e cavalete para suporte em alumínio com rodas. medida: 120 cm de altura x 150 cm de largura x 0,2 cm de espessura. medida do cavalete: 180 cm de altura x largura dos pés 0,60 de largura x tubo quadrado de alumínio de 1".  | - |
| 28 | conjunto escolar mesa e cadeira hexagonal mesas e cadeiras 06 a 09 anos infantil/infanto juvenil especificações:06 conjutos mesa e cadeira plástico em polipropileno (não tóxico)suporte para livros e material escolarestutura de açog Garantia do fornecedor: 24 meses medidas: largura: 1,25altura: 0,70m marca: realplastmodelo: hexagonal juvenilreferência do modelo: conjunto hexagonal juvenil itens inclusos na embalagem do conjunto hexagonal06 assentos e encostos 06 mesas completa06 kits para montagem acompanha manual de instruções para montagem. | - |
| 29 | conjunto escolar mesa e cadeira hexagonal mesas e cadeiras 06 a 09 anos infantil/infanto juvenil especificações:06 conjutos mesa e cadeira plástico em polipropileno (não tóxico)suporte para livros e material escolarestutura de açog Garantia do fornecedor: 24 meses medidas: largura: 1,25altura: 0,70m marca: realplastmodelo: hexagonal juvenilreferência do modelo: conjunto hexagonal juvenil itens inclusos na embalagem do conjunto hexagonal06 assentos e encostos 06 mesas completa06 kits para montagem acompanha manual de instruções para montagem. | - |
| 30 | suporte para mastro. base em madeira, revestida em laminado na cor mogno, acabamento com canopla cromada, encaixe para mastro com espessura de 28 mm. medidas do suporte: 24 cm de largura x 15 cm de altura x 46 cm de comprimento. acompanhando 03(três) mastros medindo 2,20 m de altura.  | - |
| 31 | conjunto mesa e cadeira professor - mesa com tampo em mdp ou mdf, revestido na face superior de laminado melamínico de alta pressão e na face inferior com chapa de balanceamento, painel frontal em mdp ou mdf, revestido nas duas faces em laminado melamínico de baixa pressão (bp), montado sobre estrutura tubular de aço.<br>- pés confeccionados em tubo de aço carbono laminado a   | - |



## Secretaria Municipal de Saúde

### Barra do Jacaré - Paraná

CNPJ: 09.537.151/0001-58

Rua Marechal Candido Rondon, 216 (Centro) – Telefax: (43) 3537-1171

CEP: 86.385-000 - E-mail: saude@barradojacare.pr.gov.br

173

|    |  |   |
|----|--|---|
|    | <p>frio, com costura, seção circular, diâmetro de 38mm (1 1/2”), em chapa 16 (1,5mm).</p> <ul style="list-style-type: none"><li>- ponteiros e sapatas em polipropileno copolímero virgem isento de cargas minerais, injetadas na cor cinza.</li><li>- nas partes metálicas deve ser aplicado tratamento antiferruginoso. pintura dos elementos metálicos em tinta em pó híbrida epóxi / poliéster, eletrostática, brilhante, polimerizada em estufa, espessura mínima de 40 micrometros na cor cinza.</li></ul> <p>dimensões e tolerâncias da mesa</p> <ul style="list-style-type: none"><li>- largura: 1200 mm; • profundidade: 650 mm; • altura: 760 mm; • espessura: 19,4 mm;</li><li>- tolerância: até + 2 mm para largura e profundidade, +/- 1 mm para espessura e +/- 10 mm para altura.</li><li>- cadeira empilhável, com assento e encosto em polipropileno injetado ou em compensado anatômico moldado, montados sobre estrutura tubular de aço na cor cinza.</li><li>- um conjunto deve conter: uma mesa e uma cadeira.</li></ul> |   |
| 32 | <p>kit mesa infantil 4 cadeiras reforçada - os materiais utilizados na fabricação deste conjunto são o polipropileno, aço e madeira de altíssima qualidade, sendo ecologicamente corretos.</p> <p>as cadeiras possuem o assento e o encosto feitos de plástico rígido e uma base metálica reforçada. pode ser empilhável, pois é muito leve e acaba se tornando prática para qualquer ambiente.</p> <p>medindo 65cm de altura do chão ao final do encosto e 30cm nas laterais do assento, suportando até 110 kg.</p> <p>mesa com tampo de madeira resistente revestida com laminado e com fita de borda cinza . e pés com base metálica medindo 68cm nas laterais e 59,5 de altura. com as bordas arredondadas. nas cores amarela ou laranja.</p>  | - |

| ITEM | PRODUTO  | QNT |
|------|--|-----|
| 1    | impressora multifuncional colorida tanque de tinta com scanner qualidade de impressão cor: até 4800 x 1200 dpiotimizados em cores; preto e branco: até 1200 x 1200 dpienderizados; bivolt, consumo de energia 10 watts(máximo) 0,07 watt(desligado), 2,1 watts (em espera), 0,88 watt (suspensão) 2. | -   |



## Secretaria Municipal de Saúde

### Barra do Jacaré - Paraná

CNPJ: 09.537.151/0001-58

Rua Marechal Candido Rondon, 216 (Centro) – Telefax: (43) 3537-1171

CEP: 86.385-000 - E-mail: saude@barradojacare.pr.gov.br

1748

|   |   |   |     |
|---|---|---|-----|
| 2 | caixa de som ativa 2 falantes 15 polegadas bluetooth<br>caixa de som ativa 2 falantes 15 polegadas bluetooth descrição2<br>alto-falantes de 15 polegadas. seu designer é compacto e versátil,<br>com sistema dois tombos, que permite que ela seja utilizada tanto<br>na vertical quanto na horizontal como retorno de palco. caixa ativa<br>2 vias; 2 falante de 15" e tweeter;- impedância nominal: 8 ohms-<br>possui entradas bluetoth/usb/fm/sd e controle remoto- 2 canais de<br>entrada (p10 e rca)- 1 canal de saída sinal (line out p10)-<br>sensibilidade de entrada: line - 500 mv/mic - 50 mv- impedância de<br>entrada: line - 5k ohms/mic - 200600 ohms- tela metálica de<br>proteção frontal;- alça para transporte;- sistema dois tombos<br>(frontal/retorno);- dimensões (axlpx): 106x47x47 cm;- peso: 36,80<br>kg. | 1 | X   |
| 3 | impressora laser eletrofotografico imprime 40 paginas por minuto<br>digitaliza 28 imagens por minuto alta resolução 1.200 x 1.200 dpi<br>alimentação automatico de 70 folhas impressão duplex automatica<br>display lcd touch screen 3,7" colorido  | - |     |
| 4 | notebook i5 memória de 4gb (1x4gb), ddr4; expansível até 16gb (1<br>slot so dimm, sem slot livre) hd de 1tb (5400 rpm) sata 2,5" teclado<br>numérico, 15,6 polegadas com bolça para transporte.   | - |     |
| 5 | computador completo com processador modelo core i5-10400,<br>frequencia igual ou superior a 3.20ghz, 9mb de cachê, memória<br>ram de 8 gb, 1tb de hd, com gravador de dvd, placa de vídeo, som<br>e rede integrada, kit gabinete 4 baias, com fonte, mouse óptico<br>usb, teclado multimídia usb e caixa de som, monitor igual ou<br>superior a 21 polegadas. qualidade igual ou superior a descrição.  | 1 | X X |
| 6 | data show – projetor 3000 lumens hdmi, teto e mesa, resolução<br>xga (1024 x 768 pixels), luminosidade 3000 lumens em cores e<br>3000 lumens em branco, lâmpada 200w uhe / vida útil - modo<br>normal: 5.000 horas; modo eco: 10.000 horas, lente tipo: sem<br>zoom óptico / índice de projeção / throw ratio: 1,48 - 1,77 /<br>distância de projeção: 0,89 - 9,12m / tamanho da imagem: 30" -<br>300" / foco: manual / zoom: 1-1.2,  | - |     |
| 7 | suporte para data show : tripé para projetor e notebook com ajuste<br>telescópico de altura e inclinação; bandejas com inclinação<br>máxima 15°;  | 1 | X   |
| 8 | microfone multifuncional de mão sv100<br>proporciona excelente qualidade sonora para várias aplicações,<br>incluindo vocal, karaokê, podcasting e captação de instrumentos.<br>completo: o microfone sv100 tem cabo com conector 1/4 permite<br>sua utilização com sistemas portáteis de gravação. é um microfone<br>unidirecional, este modelo ajuda a reduzir a retroalimentação e<br>amplia a resposta de frequência, o que resulta numa qualidade<br>sonora superior. ficha técnica conector: xlr microfone uso: vocal<br>microfone tipo: dinâmico microfone transmissão: com fio microfone   | 1 | X   |



**Secretaria Municipal de Saúde**  
**Barra do Jacaré - Paraná**

CNPJ: 09.537.151/0001-58

Rua Marechal Candido Rondon, 216 (Centro) – Telefax: (43) 3537-1171  
CEP: 86.385-000 - E-mail: saude@barradojacare.pr.gov.br

1750

|    |   |   |
|----|---|---|
|    | padrão polar: cardióide frequência: resposta de freqüência 50hz a 15khz impedância 600 ohms sensibilidade -52dbv/pa a 1khz altura: 18 cm. marca sugerida igual ou melhor shure.   |   |
| 9  | microfone sem fio duplo k-402c mão headset<br>descrição tecnologia de troca de frequência no tx sem a necessidade de ir, podendo variar de acordo com o local e aplicação, sugere-se que faça uso de até 2 sistemas k402c no local. lcd com informações: frequência utilizada nível de af e rf nível de pilhas 48 frequências canal a   48 frequências canal b canal a: 635.1-658.6   canal b: 659.1-682.6 mhz saídas: 2 balanceadas xlr (a e b) e 1/4"trs (mix out) distância entre tx e rx: 30m* antenas omnidirecional fixa microfone de mão (bastão), microfone de cabeça (headset) + lapela range de frequência: 624.900mhz - 650.000mhz resposta de frequência: 60 hz-16 khz cápsula dinâmica padrão polar cardioide alimentação microfone: 2x 1.5v alcalina alimentação: dc12v 1 - microfone de mão (bastão), microfone de cabeça (headset) + lapela 1 - fonte 12v, 1 - cabo p10/p10, 2 - pilha aa, 1 - manual de instruções, 1 - certificado de garantia. | - |
| 10 | mesa de som mm-7 canais entrada usb<br>alta qualidade de sempre com novas funções como interface e bluetooth embutidos. 5 entradas balanceadas para microfones; 1 canal estéreo; efeito de delay 16 bits; saída principais em p10 (não balanceada); 1 saída auxiliar; saída e entrada rca, leitor de pendrive; interface de áudio; conexão usb; bluetooth. indicada para fazer gravações básicas e lives através do pc. compatível com qualquer programa de gravação/daw. compatível com windows 7/8/10. uso não recomendado em mac. plug and play – não precisa driver, porém compatível com asio4all. não grava em multi-pista. não permite gravar os canais em pistas individuais simultaneamente. cabo usb de 1,28m... marca sugerida igual ou superior arcano.   | - |
| 11 | máquina de algodão doce industrial com potência de, no mínimo, 1200w; com 1 funil número 15, 2 escovas, 1 fusível, 1 tampa de proteção; com capacidade em volume de no mínimo 1l; bivolt automático; capacidade de produção mínima de 120 algodões por hora; dimensões mínimas: altura 390mm – largura 430mm – profundidade 430mm   | - |
| 12 | ar condicionado -, quente e frio, split, inverter 12.000 btus. 110/220v. classificação de energia com controle remoto, frequência de 60 hz, 814w, temperatura mínima de 16° e máxima 32°. qualidade igual ou superior a lg.   | - |



## Secretaria Municipal de Saúde

### Barra do Jacaré - Paraná

CNPJ: 09.537.151/0001-58

Rua Marechal Candido Rondon, 216 (Centro) – Telefax: (43) 3537-1171

CEP: 86.385-000 - E-mail: saude@barradojacare.pr.gov.br

176

|    |   |        |
|----|---|--------|
| 13 | ar condicionado 18.000 btus 110/220v. classificação de energia com controle remoto, frequência de 60 hz, 814w, temperatura mínima de 16° e máxima 32°. qualidade igual ou superior a lg.  | -      |
| 14 | cortina de ar com controle remoto com medida 1,5 m.   | -      |
| 15 | lavadora alta pressão profissional 110v 1600 libras<br>lavadora profissional possui design compacto muito eficiente. sua bomba com pistões em aço inox e cabeçote em latão conferem maior resistência e durabilidade. sua performance impressiona. dispões de uma vazão de 400 l/h com pressão de até 110 bar. possui design compacto e robusto, rodas grandes e baixo centro de gravidade, conferindo excelente mobilidade. possui tubeira e os três pistões de sua bomba em aço inox o que somados ao seu cabeçote latão proporcionam uma maior resistência e durabilidade à altas pressões. conta com alça de transporte, dosador de detergente integrado e espaço para armazenar o cabo elétrico e a mangueira. possibilidade de sucção de reservatório. dados técnicos: tipo de corrente (fase/v/hz) 1 / 110 / 60vazão de água (l/h) 400pressão (psi/bar) 1600nível de potência (kw) 1,5peso (kg) 17medidas (c x l x a) (mm) 570 x 320 x 330. mangueira de alta pressão em trama de aço, 7.5 mtubeira de alta pressão inoxbico alta pressãobico baixa pressão (para aplicação de detergente) chassi reforçado com rodasalça metálica com suporte para acessórios | 1<br>x |
| 16 | geladeira/refrigerador duplex 415 litros, branco 110v. potencia 114w com duas portas, composto por material de plástico, vidro e aço. na cor branco. dimensões aproximadas do produto - 174,7x7x71x70,7cm. peso aproximado 67 kg.   | -      |
| 17 | freezer horizontal 477 litros com 2 portas, 110v  | -      |
| 18 | cafeteira elétrica industrial 3 litros 127 v<br>certificada pelo inmetro.<br>especificações técnicas<br>voltagem: 127v ou 220v;<br>potencia (w): 1300;<br>consumo (kw/h): 1,3;<br>construção: aço inox 430 com reservatórios em aço inox 304;<br>acabamento: alto brilho;<br>reservatórios: 01 – um;<br>itens inclusos: cafeteira, aro, 2 coadores, certificado de garantia, manual;  | -      |





## Secretaria Municipal de Saúde

### Barra do Jacaré - Paraná

CNPJ: 09.537.151/0001-58

Rua Marechal Candido Rondon, 216 (Centro) – Telefax: (43) 3537-1171

CEP: 86.385-000 - E-mail: saude@barradojacare.pr.gov.br

|    |   |            |
|----|---|------------|
| 19 | liquidificador full 127v<br>características:<br>- 127v<br>- 1400 w de potência<br>- 15 velocidades<br>- alça ergonômica<br>- tampa medidora<br>- consumo 1,4 kw/h<br>capacidade: 3,2 l  | -          |
| 20 | máquina de lavar roupas tipo tanquinho semi – automático 6kl<br>branca 127v, capacidade 6kg lavagem rápida  | -          |
| 21 | ferro de passar roupas (ri 2995/84 com base cerâmica steamglide<br>110 v)   | -          |
| 22 | microondas 38 litros, 1000w com display digital - 110v, dimensões<br>(l x a x p) cm : 55,3 x 31,1 x 46,7 potência (watts) : 1000 cor : inox<br>(pintado); grill : sim. 38 litros; funções gratinar e dourar; visor de<br>lcd; smart food; tecla meu jeito: guarda na memória como você<br>gosta dos seus pratos. teclas rápidas: sua receita fica pronta na<br>hora que você quer. cor inox peso líquido: 17 kg 127 v painel:<br>digital largura: 55,3 cm altura: 31,1 cm profundidade: 46,7 cm<br>descongelamento: sim; relógio : sim trava de segurança: sim<br>consumo aproximado de energia : 1500 w funções gratinar e<br>dourar: sim potência: 1000 w garantia de 1 ano | 1<br><br>X |
| 23 | bebedouro industrial inox com 02 torneiras, armazenamento de<br>100 litros, refrigeração 180l/horas, gás refrigerante ecológico r<br>134 <sup>a</sup> , termostato regulador de temperatura, dimensões 130x70x65<br>cm, tensão 127v, bebedouro equipado com 1 torneira geladas e 1<br>natural(todos os tipos de copos)  | -          |
| 24 | bebedouro água (galão) composto por duas torneiras: uma para<br>água gelada e outra para água natural. ambas são atóxicas e<br>resistentes e fabricadas em polipropileno. o produto utiliza<br>compressor para o seu funcionamento. o modelo conta também<br>com bandeja coletora removível para facilitar a limpeza. fácil de<br>instalar, voltagem: 110v ou 220v; água natural e gelada; tamanho do<br>garrafão de 5 a 20 litros; peso 8,60 kg; largura 28,00 cm; altura<br>42,30 cm; profundidade 40,60 cm   | -          |
| 25 | purificador de água placa 127v a 220v. com termostato interno.<br>filtro: c+3. volume interno do reservatório (l): 0,8. temperatura de<br>resfriamento: 10°c / 50°f. vazão máxima (l/h): 60. pressão de<br>trabalho (m.c.a./ kpa): 5 a 50 m.c.a. ou 49,03 a 490,33<br>- eficiência de retenção de partículas (µm): classe- c = 5 até < 15<br>eficiência de redução de cloro livre: aprovado   | -          |



## Secretaria Municipal de Saúde

### Barra do Jacaré - Paraná

CNPJ: 09.537.151/0001-58

Rua Marechal Candido Rondon, 216 (Centro) – Telefax: (43) 3537-1171

CEP: 86.385-000 - E-mail: saude@barradojacare.pr.gov.br

1780

|    |  |        |
|----|--|--------|
| 26 | frigoar<br>compacto e econômico<br>capacidade 76 litros<br>classe "a" em eficiência energética<br>sistema de refrigeração com compressor<br>controle de temperatura com ajustes mínimo, médio e máximo de 0 a 10°C<br>compartimento extra frio com temperatura de 0 a -5°C<br>compartimentos para armazenamento para latas e garrafas<br>prateleiras removíveis<br>pés com regulagem ajustável<br>porta reversível<br>degelo manual<br>sem iluminação interna<br>puxador plástico<br>gás refrigerante r600 - livre de cfc<br>disponível em 127v e 220v   | -      |
| 27 | smart tv 40 hd led wi-fi, resolução hd, tecnologia led, 60hz de frequência, sistema operacional roku tv e processador quadcore, conectada via bluetooth  | 1<br>x |
| 28 | suporte de parede para tv permite que a movimentação seja feita para trás, para frente e para os lados, com giro horizontal de até 180 graus e inclinação de até 15 graus. ele pode ser utilizado com televisores led, lcd, plasma e 3d, além de suportar até 40 kg.   | -      |
| 29 | bebedouro fr600 filtro comercial 2,18l volume interno capacidade de fornecimento de água gelada de 1,24 l/h, temperatura de resfriamento 10°C vazão máxima de 60 l/h refrigeração compressor com termostato regulável externo inibe proliferação de micro-organismos.  | 1<br>x |
| 30 | fogão industrial<br>- quadro monobloco com as bocas estampadas em uma só chapa, evitando soldas e acúmulo de resíduos;<br>- baixa pressão;<br>- 3 queimadores duplos   3 queimadores simples;<br>- registro regulador de gás, confeccionado em latão duro niquelado e cromado;<br>- tubo distribuidor de gás, confeccionado em liga especial de durabilidade polido de 1;<br>- queimadores e grelhas fundidos em alta temperatura, atingindo alto padrão de dureza;<br>- modulável e desmontável;<br>- fornos com laterais e porta em aço inox;<br>- podem ser fabricados em ferro com pintura eletrostática, em aço inox 430 ou em aço inox 304;<br>- forno com capacidade para 135 litros. | -      |



## Secretaria Municipal de Saúde

### Barra do Jacaré - Paraná

CNPJ: 09.537.151/0001-58

Rua Marechal Candido Rondon, 216 (Centro) – Telefax: (43) 3537-1171

CEP: 86.385-000 - E-mail: saude@barradojacare.pr.gov.br

|    |  |   |
|----|--|---|
|    | <ul style="list-style-type: none"><li>- perfil: 6,5 cm;</li><li>- queimadores duplos com consumo de 600 gr/h;</li><li>- queimadores simples com consumo de 300 gr/h;</li><li>- temperatura de trabalho: 0 a 280° c;</li><li>- medida interna do forno de 89 x 58 x 27 cm;</li><li>- consumo do forno: 800 gr/h;</li><li>- consumo(glp): 3.500 gr/h;</li><li>- dimensões (axlxp): 85 x 108 x 81 cm;</li><li>- peso: kg</li></ul>  |   |
| 31 | <p>inflador de balões 2 bicos profissional com temporizador - bônus infladores. esse inflador de 2 bicos conta com motor de 1000w inflando desde os tradicionais de 7 polegadas até os 260 (balões canudos), com ele é possível inflar balões plasbol/metalizados. informações técnicas<br/>modelo: ib-02 pop temporizador.<br/>voltagem: 110v<br/>potência: 1000w<br/>cabo de energia de 2m<br/>acompanha 1 bico verde e 1 acionador de pedal. altura: 20cm.<br/>diâmetro: 15cm</p> | - |

Barra do Jacaré/PR, 22 de fevereiro de 2023.

Poliana Caruline Rosa da Costa  
Secretária Municipal de Saúde  
Port. nº004/2021



# PAÇO MUNICIPAL JOSÉ GALDINO PEREIRA

## Barra do Jacaré - Paraná

CNPJ: 76.407.568/0001-93

Rua Rui Barbosa, 96 (Centro) – Telefax: (43) 3537-1212

CEP: 86.385-000 - E-mail: contabilidade@barradojacare.pr.gov.br

### PARECER 033/2023

**Do** – Setor de Contabilidade

**Para** – Setor Licitação

**Assunto:** Aquisição de material permanente e acessórios.

Vimos através deste, informar as dotações orçamentárias, para efetuar os procedimentos cabíveis, referente à aquisição de material permanente e acessórios.

Ressalta-se que este parecer informa a dotação existente no orçamento, e que os procedimentos referentes a empenho, liquidação e pagamento estarão sujeitos à existência de saldo na dotação orçamentária na data do fato gerador do empenho. Sendo que, o fato de alguma conta contábil constante deste parecer apresentar saldo orçamentário abaixo do necessário para realização do objeto da licitação pode ser sanado pela suplementação da referida conta através de solicitação do setor responsável.

Salientamos ainda que qualquer posição em relação à modalidade, tipo e demais dispositivos do procedimento licitatório, bem como a verificação da correta aplicação da legislação, no que se refere a licitações e contratos, é de competência da respectiva comissão de licitação e do jurídico.

## 02. EXECUTIVO MUNICIPAL

### 02.001 CHEFIA DO GABINETE

#### 04.122.0003.2002 MANUTENÇÃO DAS ATIVIDADES DO GABINETE DO PREFEITO

| Item | Histórico                          | Natureza        | Conta | Fonte  |
|------|------------------------------------|-----------------|-------|--------|
| 01   | Material de Consumo                | 3.3.90.30.00.00 | 00210 | 00.000 |
| 02   | Equipamentos e Material permanente | 4.4.90.52.00.00 | 00290 | 00.000 |

### 02.002 CONTROLADORIA INTERNA

#### 04.124.0003.2005 CONTROLADORIA INTERNA

| Item | Histórico                          | Natureza        | Conta | Fonte  |
|------|------------------------------------|-----------------|-------|--------|
| 01   | Material de Consumo                | 3.3.90.30.00.00 | 00410 | 00.000 |
| 02   | Equipamentos e Material permanente | 4.4.90.52.00.00 | 00470 | 00.000 |

### 02.003 ASSESSORIA JURÍDICA

#### 02.092.0002.2009 MANUTENÇÃO DO DEPARTAMENTO JURÍDICO

| Item | Histórico                          | Natureza        | Conta | Fonte  |
|------|------------------------------------|-----------------|-------|--------|
| 01   | Material de Consumo                | 3.3.90.30.00.00 | 00620 | 00.000 |
| 02   | Equipamentos e Material permanente | 4.4.90.52.00.00 | 00680 | 00.000 |

#### 03.092.0002.2010 MANUTENÇÃO ASSESSORIA JURÍDICA



**PAÇO MUNICIPAL JOSÉ GALDINO PEREIRA**  
**Barra do Jacaré - Paraná**

CNPJ: 76.407.568/0001-93

Rua Rui Barbosa, 96 (Centro) – Telefax: (43) 3537-1212

CEP: 86.385-000 - E-mail: contabilidade@barradojacare.pr.gov.br

| Item | Histórico                          | Natureza        | Conta | Fonte  |
|------|------------------------------------|-----------------|-------|--------|
| 01   | Material de Consumo                | 3.3.90.30.00.00 | 00740 | 00.000 |
| 02   | Equipamentos e Material permanente | 4.4.90.52.00.00 | 00800 | 00.000 |

**03. SECRETARIA MUNICIPAL DE ADMINISTRAÇÃO E PLANEJAMENTO**

**03.001 DEPARTAMENTO DE ADMINISTRAÇÃO E PLANEJAMENTO**

**04.121.0004.2011 MANUTENÇÃO DO DEPARTAMENTO DE PLANEJAMENTO**

| Item | Histórico                          | Natureza        | Conta | Fonte  |
|------|------------------------------------|-----------------|-------|--------|
| 01   | Material de Consumo                | 3.3.90.30.00.00 | 00860 | 00.000 |
| 02   | Equipamentos e Material permanente | 4.4.90.52.00.00 | 00920 | 00.000 |

**04.122.0004.2012 MANUTENÇÃO DO DEPARTAMENTO DE ADMINISTRAÇÃO**

| Item | Histórico                          | Natureza        | Conta | Fonte  |
|------|------------------------------------|-----------------|-------|--------|
| 01   | Material de Consumo                | 3.3.90.30.00.00 | 01000 | 00.000 |
| 02   | Equipamentos e Material permanente | 4.4.90.52.00.00 | 01110 | 00.000 |
| 03   | Equipamentos e Material permanente | 4.4.90.52.00.00 | 01120 | 00.501 |

**03.002 DEPARTAMENTO DE ALMOXARIFADO E PATRIMÔNIO**

**04.122.0004.2014 MANUTENÇÃO DO DEPARTAMENTO DE PATRIMÔNIO**

| Item | Histórico                          | Natureza        | Conta | Fonte  |
|------|------------------------------------|-----------------|-------|--------|
| 01   | Material de Consumo                | 3.3.90.30.00.00 | 01240 | 00.000 |
| 02   | Equipamentos e Material permanente | 4.4.90.52.00.00 | 01300 | 00.000 |

**03.003 DEPARTAMENTO DE COMPRAS**

**04.122.0004.2015 MANUTENÇÃO DO DEPARTAMENTO DE COMPRAS**

| Item | Histórico                          | Natureza        | Conta | Fonte  |
|------|------------------------------------|-----------------|-------|--------|
| 01   | Material de Consumo                | 3.3.90.30.00.00 | 01360 | 00.000 |
| 02   | Equipamentos e Material permanente | 4.4.90.52.00.00 | 01420 | 00.000 |

**04.122.0004.2016 MANUTENÇÃO DO DEPARTAMENTO DE LICITAÇÃO**

| Item | Histórico                          | Natureza        | Conta | Fonte  |
|------|------------------------------------|-----------------|-------|--------|
| 01   | Material de Consumo                | 3.3.90.30.00.00 | 01480 | 00.000 |
| 02   | Equipamentos e Material permanente | 4.4.90.52.00.00 | 01540 | 00.000 |

**03.004 DEPARTAMENTO DE RECURSOS HUMANOS**

**04.128.0004.2017 MANUTENÇÃO DO DEPARTAMENTO DE RECURSOS HUMANOS**

| Item | Histórico                          | Natureza        | Conta | Fonte  |
|------|------------------------------------|-----------------|-------|--------|
| 01   | Material de Consumo                | 3.3.90.30.00.00 | 01600 | 00.000 |
| 02   | Equipamentos e Material permanente | 4.4.90.52.00.00 | 01660 | 00.000 |



1829

**PAÇO MUNICIPAL JOSÉ GALDINO PEREIRA**  
**Barra do Jacaré - Paraná**

CNPJ: 76.407.568/0001-93

Rua Rui Barbosa, 96 (Centro) – Telefax: (43) 3537-1212  
CEP: 86.385-000 - E-mail: contabilidade@barradojacare.pr.gov.br

**04. SECRETARIA DE FINANÇAS**

**04.001 DEPARTAMENTO DE CONTABILIDADE E TESOUREARIA**

04.121.0004.2019 MANUTENÇÃO DO DEPARTAMENTO DE CONTABILIDADE

| Item | Histórico                          | Natureza        | Conta | Fonte  |
|------|------------------------------------|-----------------|-------|--------|
| 01   | Material de Consumo                | 3.3.90.30.00.00 | 01740 | 00.000 |
| 02   | Equipamentos e Material permanente | 4.4.90.52.00.00 | 01810 | 00.000 |

04.123.0004.2021 MANUTENÇÃO DO DEPARTAMENTO DE TESOUREARIA

| Item | Histórico                          | Natureza        | Conta | Fonte  |
|------|------------------------------------|-----------------|-------|--------|
| 01   | Material de Consumo                | 3.3.90.30.00.00 | 01900 | 00.000 |
| 02   | Equipamentos e Material permanente | 4.4.90.52.00.00 | 01990 | 00.000 |

**04.002 DEPARTAMENTO DE TRIBUTAÇÃO**

04.129.0004.2022 MANUTENÇÃO DO DEPARTAMENTO DE TRIBUTAÇÃO

| Item | Histórico                          | Natureza        | Conta | Fonte  |
|------|------------------------------------|-----------------|-------|--------|
| 01   | Material de Consumo                | 3.3.90.30.00.00 | 02050 | 00.000 |
| 02   | Equipamentos e Material permanente | 4.4.90.52.00.00 | 02130 | 00.000 |

**05. SECRETARIA MUNICIPAL DE SAÚDE**

**05.001 DEPARTAMENTO MUNICIPAL DE SAÚDE PÚBLICA**

10.301.0005.2027 ATENÇÃO BÁSICA - FUNDO A FUNDO ESTADUAL

| Item | Histórico                          | Natureza        | Conta | Fonte  |
|------|------------------------------------|-----------------|-------|--------|
| 01   | Material de Consumo                | 3.3.90.30.00.00 | 02440 | 01.494 |
| 02   | Equipamentos e Material permanente | 4.4.90.52.00.00 | 02480 | 01.518 |

10.301.0005.2031 ATENÇÃO BÁSICA - FUNDO A FUNDO - FEDERAL

| Item | Histórico                          | Natureza        | Conta | Fonte  |
|------|------------------------------------|-----------------|-------|--------|
| 01   | Material de Consumo                | 3.3.90.30.00.00 | 02710 | 00.494 |
| 02   | Equipamentos e Material permanente | 4.4.90.52.00.00 | 02770 | 00.518 |

10.301.0005.2034 ATIVIDADE SAÚDE - ATENÇÃO BÁSICA

| Item | Histórico                          | Natureza        | Conta | Fonte  |
|------|------------------------------------|-----------------|-------|--------|
| 01   | Material de Consumo                | 3.3.90.30.00.00 | 02930 | 00.000 |
| 02   | Material de Consumo                | 3.3.90.30.00.00 | 02940 | 00.303 |
| 03   | Equipamentos e Material permanente | 4.4.90.52.00.00 | 03110 | 00.303 |

**05.002 DEPARTAMENTO DE VIGILÂNCIA SANITÁRIA E EPIDEMIOLÓGICA**

10.304.0005.2039 VIGILÂNCIA EM SAÚDE - FUNDO A FUNDO

| Item | Histórico                          | Natureza        | Conta | Fonte  |
|------|------------------------------------|-----------------|-------|--------|
| 01   | Material de Consumo                | 3.3.90.30.00.00 | 03220 | 00.494 |
| 02   | Equipamentos e Material permanente | 4.4.90.52.00.00 | 03240 | 00.518 |

\$



**PAÇO MUNICIPAL JOSÉ GALDINO PEREIRA**  
***Barra do Jacaré - Paraná***

CNPJ: 76.407.568/0001-93

Rua Rui Barbosa, 96 (Centro) – Telefax: (43) 3537-1212

CEP: 86.385-000 - E-mail: contabilidade@barradojacare.pr.gov.br

10.304.0005.2040 VIGILÂNCIA EM SAÚDE

| Item | Histórico                          | Natureza        | Conta | Fonte  |
|------|------------------------------------|-----------------|-------|--------|
| 01   | Material de Consumo                | 3.3.90.30.00.00 | 03300 | 00.303 |
| 02   | Material de Consumo                | 3.3.90.30.00.00 | 03310 | 01.494 |
| 03   | Equipamentos e Material permanente | 4.4.90.52.00.00 | 03390 | 00.303 |
| 04   | Equipamentos e Material permanente | 4.4.90.52.00.00 | 03400 | 01.518 |

10.305.0005.2042 VIGILÂNCIA EPIDEMIOLÓGICA

| Item | Histórico                          | Natureza        | Conta | Fonte  |
|------|------------------------------------|-----------------|-------|--------|
| 01   | Material de Consumo                | 3.3.90.30.00.00 | 03460 | 00.303 |
| 02   | Equipamentos e Material permanente | 4.4.90.52.00.00 | 03500 | 00.303 |

**06. SECRETARIA MUNICIPAL DE ASSISTÊNCIA SOCIAL**

**06.001 DEPARTAMENTO DE ASSISTÊNCIA SOCIAL**

08.243.0006.6045 MANUTENÇÃO DO CONSELHO TUTELAR

| Item | Histórico                          | Natureza        | Conta | Fonte  |
|------|------------------------------------|-----------------|-------|--------|
| 01   | Material de Consumo                | 3.3.90.30.00.00 | 03640 | 00.000 |
| 02   | Equipamentos e Material permanente | 4.4.90.52.00.00 | 03720 | 00.000 |

08.243.0006.6046 PROJETO CRIANÇA E ADOLESCENTE EM AÇÃO

| Item | Histórico                          | Natureza        | Conta | Fonte  |
|------|------------------------------------|-----------------|-------|--------|
| 01   | Material de Consumo                | 3.3.90.30.00.00 | 03790 | 00.000 |
| 02   | Equipamentos e Material permanente | 4.4.90.52.00.00 | 03890 | 00.000 |

08.244.0006.2050 MANUTENÇÃO DO BEM ESTAR SOCIAL

| Item | Histórico                          | Natureza        | Conta | Fonte  |
|------|------------------------------------|-----------------|-------|--------|
| 01   | Material de Consumo                | 3.3.90.30.00.00 | 04140 | 00.000 |
| 02   | Equipamentos e Material permanente | 4.4.90.52.00.00 | 04230 | 00.000 |

08.244.0006.2051 PROGRAMA IGD - BF - FR BLOCO DE FINANCIAMENTO - FR 940

| Item | Histórico                          | Natureza        | Conta | Fonte  |
|------|------------------------------------|-----------------|-------|--------|
| 01   | Material de Consumo                | 3.3.90.30.00.00 | 04250 | 00.940 |
| 02   | Equipamentos e Material permanente | 4.4.90.52.00.00 | 04310 | 00.940 |

08.244.0006.2053 PROJETO ESTADUAL PPAS - FR 778

| Item | Histórico                          | Natureza        | Conta | Fonte  |
|------|------------------------------------|-----------------|-------|--------|
| 01   | Material de Consumo                | 3.3.90.30.00.00 | 04360 | 00.778 |
| 02   | Equipamentos e Material permanente | 4.4.90.52.00.00 | 04420 | 00.778 |

08.244.0006.2054 MANUTENÇÃO DO CENTRO DE REFERÊNCIA DE ASSIST. SOCIAL - SCFV

| Item | Histórico                          | Natureza        | Conta | Fonte  |
|------|------------------------------------|-----------------|-------|--------|
| 01   | Material de Consumo                | 3.3.90.30.00.00 | 04490 | 00.000 |
| 02   | Equipamentos e Material permanente | 4.4.90.52.00.00 | 04570 | 00.000 |

4



**PAÇO MUNICIPAL JOSÉ GALDINO PEREIRA**  
**Barra do Jacaré - Paraná**

CNPJ: 76.407.568/0001-93

Rua Rui Barbosa, 96 (Centro) – Telefax: (43) 3537-1212

CEP: 86.385-000 - E-mail: contabilidade@barradojacare.pr.gov.br

08.244.0006.2055 BLOCO DE FINANCIAMENTO BLOCO PSB - FR. 934

| Item | Histórico                          | Natureza        | Conta | Fonte  |
|------|------------------------------------|-----------------|-------|--------|
| 01   | Material de Consumo                | 3.3.90.30.00.00 | 04590 | 00.934 |
| 02   | Equipamentos e Material permanente | 4.4.90.52.00.00 | 04630 | 00.934 |

08.244.0006.2056 MANUTENÇÃO DO F.M.A.S

| Item | Histórico                          | Natureza        | Conta | Fonte  |
|------|------------------------------------|-----------------|-------|--------|
| 01   | Material de Consumo                | 3.3.90.30.00.00 | 04650 | 00.000 |
| 02   | Equipamentos e Material permanente | 4.4.90.52.00.00 | 04690 | 00.000 |

08.244.0006.2057 PROGRAMA IGD SUAS - BLOCO 936

| Item | Histórico                          | Natureza        | Conta | Fonte  |
|------|------------------------------------|-----------------|-------|--------|
| 01   | Material de Consumo                | 3.3.90.30.00.00 | 04700 | 00.936 |
| 02   | Equipamentos e Material permanente | 4.4.90.52.00.00 | 04730 | 00.936 |

**07. SECRETARIA MUNICIPAL DE AGRICULTURA, PECUÁRIA E MEIO AMBIENTE**

**07.001 DEPARTAMENTO MUN DE AGRICULTURA E SERVIÇOS RURAIS**

20.606.0007.2063 MANUTENÇÃO DO DEPARTAMENTO AGROPECUÁRIO

| Item | Histórico                          | Natureza        | Conta | Fonte  |
|------|------------------------------------|-----------------|-------|--------|
| 01   | Material de Consumo                | 3.3.90.30.00.00 | 05040 | 00.000 |
| 02   | Equipamentos e Material permanente | 4.4.90.52.00.00 | 05130 | 00.000 |

**07.002 DEPARTAMENTO MUNICIPAL DE PECUÁRIA E MEIO AMBIENTE**

18.541.0008.2066 MANUTENÇÃO DO DEPARTAMENTO DO MEIO AMBIENTE

| Item | Histórico                          | Natureza        | Conta | Fonte  |
|------|------------------------------------|-----------------|-------|--------|
| 01   | Material de Consumo                | 3.3.90.30.00.00 | 05300 | 00.000 |
| 02   | Equipamentos e Material permanente | 4.4.90.52.00.00 | 05380 | 00.000 |

**08. SECRETARIA MUNICIPAL DE VIAÇÃO, OBRAS E SERVIÇOS PÚBLICOS**

**08.001 DEPARTAMENTO DE SERVIÇOS PÚBLICOS**

15.452.0009.2076 MANUTENÇÃO DO DEPARTAMENTO DE SERVIÇOS URBANOS

| Item | Histórico                          | Natureza        | Conta | Fonte  |
|------|------------------------------------|-----------------|-------|--------|
| 01   | Material de Consumo                | 3.3.90.30.00.00 | 05730 | 00.000 |
| 02   | Material de Consumo                | 3.3.90.30.00.00 | 05740 | 00.504 |
| 02   | Equipamentos e Material permanente | 4.4.90.52.00.00 | 05840 | 00.000 |


**08.002 DEPARTAMENTO DE VIAÇÃO E OBRAS**

15.451.0009.2080 MANUTENÇÃO DO DEPARTAMENTO DE OBRAS PUBLICAS

| Item | Histórico                          | Natureza        | Conta | Fonte  |
|------|------------------------------------|-----------------|-------|--------|
| 01   | Material de Consumo                | 3.3.90.30.00.00 | 06110 | 00.000 |
| 02   | Equipamentos e Material permanente | 4.4.90.52.00.00 | 06180 | 00.000 |

*S*





**PAÇO MUNICIPAL JOSÉ GALDINO PEREIRA**  
**Barra do Jacaré - Paraná**

CNPJ: 76.407.568/0001-93

Rua Rui Barbosa, 96 (Centro) – Telefax: (43) 3537-1212

CEP: 86.385-000 - E-mail: contabilidade@barradojacare.pr.gov.br

**09. SECRETARIA MUNICIPAL DE EDUCAÇÃO**

**09.001 DEPARTAMENTO MUNICIPAL DE EDUCAÇÃO**

**12.361.0012.2092 MANUTENÇÃO ENSINO FUNDAMENTAL**

| Item | Histórico                          | Natureza        | Conta | Fonte  |
|------|------------------------------------|-----------------|-------|--------|
| 01   | Material de Consumo                | 3.3.90.30.00.00 | 06730 | 00.103 |
| 02   | Material de Consumo                | 3.3.90.30.00.00 | 06740 | 00.104 |
| 03   | Equipamentos e Material permanente | 4.4.90.52.00.00 | 06920 | 00.000 |
| 04   | Equipamentos e Material permanente | 4.4.90.52.00.00 | 06930 | 00.103 |

**12.361.0012.2095 PROGRAMA SALÁRIO EDUCAÇÃO - FR 107**

| Item | Histórico                          | Natureza        | Conta | Fonte  |
|------|------------------------------------|-----------------|-------|--------|
| 01   | Material de Consumo                | 3.3.90.30.00.00 | 07320 | 00.107 |
| 02   | Equipamentos e Material permanente | 4.4.90.52.00.00 | 07350 | 00.107 |

**12.361.0012.2096 MANUTENÇÃO DA SECRETARIA MUNICIPAL DE EDUCAÇÃO**

| Item | Histórico                          | Natureza        | Conta | Fonte  |
|------|------------------------------------|-----------------|-------|--------|
| 01   | Material de Consumo                | 3.3.90.30.00.00 | 07400 | 00.103 |
| 02   | Equipamentos e Material permanente | 4.4.90.52.00.00 | 07470 | 00.103 |

**12.365.0012.2100 MANUTENÇÃO C.M.E.I**

| Item | Histórico                          | Natureza        | Conta | Fonte  |
|------|------------------------------------|-----------------|-------|--------|
| 01   | Material de Consumo                | 3.3.90.30.00.00 | 07740 | 00.103 |
| 02   | Material de Consumo                | 3.3.90.30.00.00 | 07750 | 00.104 |
| 03   | Equipamentos e Material permanente | 4.4.90.52.00.00 | 07850 | 00.103 |
| 04   | Equipamentos e Material permanente | 4.4.90.52.00.00 | 07860 | 00.104 |

**10. SECRETARIA MUNICIPAL DE CULTURA E ESPORTE**

**10.001 DEPARTAMENTO DE CULTURA**

**13.392.0013.2105 MANUTENÇÃO DO DEPARTAMENTO DE CULTURA**

| Item | Histórico                          | Natureza        | Conta | Fonte  |
|------|------------------------------------|-----------------|-------|--------|
| 02   | Equipamentos e Material permanente | 4.4.90.52.00.00 | 08250 | 00.000 |

**13.392.0013.2107 MANUTENÇÃO DA BIBLIOTECA MUNICIPAL**

| Item | Histórico                          | Natureza        | Conta | Fonte  |
|------|------------------------------------|-----------------|-------|--------|
| 01   | Material de Consumo                | 3.3.90.30.00.00 | 08330 | 00.000 |
| 02   | Equipamentos e Material permanente | 4.4.90.52.00.00 | 08380 | 00.000 |

**13.392.0013.2109 MANUTENÇÃO DAS ATIVIDADES CÍVICAS E CULTURAIS**

| Item | Histórico                          | Natureza        | Conta | Fonte  |
|------|------------------------------------|-----------------|-------|--------|
| 01   | Material de Consumo                | 3.3.90.30.00.00 | 08420 | 00.000 |
| 02   | Equipamentos e Material permanente | 4.4.90.52.00.00 | 08450 | 00.000 |



**PAÇO MUNICIPAL JOSÉ GALDINO PEREIRA**

**Barra do Jacaré - Paraná**

CNPJ: 76.407.568/0001-93

Rua Rui Barbosa, 96 (Centro) – Telefax: (43) 3537-1212

CEP: 86.385-000 - E-mail: contabilidade@barradojacare.pr.gov.br

**10.002 DEPARTAMENTO DE ESPORTE**

**27.812.0013.2113 MANUTENÇÃO DO DEPARTAMENTO DE ESPORTES**

| Item | Histórico                          | Natureza        | Conta | Fonte  |
|------|------------------------------------|-----------------|-------|--------|
| 01   | Equipamentos e Material permanente | 4.4.90.52.00.00 | 08740 | 00.000 |

**27.812.0013.2114 MANUTENÇÃO DAS ATIVIDADES ESPORTIVAS DO MUNICÍPIO**

| Item | Histórico                          | Natureza        | Conta | Fonte  |
|------|------------------------------------|-----------------|-------|--------|
| 01   | Material de Consumo                | 3.3.90.30.00.00 | 08760 | 00.000 |
| 02   | Equipamentos e Material permanente | 4.4.90.52.00.00 | 08820 | 00.000 |

**Obs: Recursos Federais**

Sem mais para o momento, e certo de que estamos atendendo o solicitado, nossos protestos de elevada estima e consideração.

Paço Municipal José Galdino Pereira, em 13 de fevereiro de 2023

**LUCAS NASCIMENTO**

Contador